

# Årsrapport



---

Sparekassen Thy  
Store Torv 1  
7700 Thisted  
[www.sparthy.dk](http://www.sparthy.dk)


---

2008



# Indhold

Indholdsfortegnelse .....	2
Oplysninger om Sparekassen Thy.....	3
Ledelsespåtegning .....	4
Revisionspåtegning .....	5-6
Ledelsesberetning, 5 års hoved- og nøgletal.....	7
Ledelsesberetning.....	8-14
Anvendt regnskabspraksis.....	15-19
Resultatopgørelse .....	20
Balance.....	21
Kapitalbevægelser.....	22
Kernekapital, basiskapital og solvensprocent.....	23
Noter .....	24-31
Ledelseshverv .....	32
Organisation .....	33
Repræsentantskab .....	34



# Oplysninger om Sparekassen Thy

## Adresse

Sparekassen Thy  
Store Torv 1  
7700 Thisted

CVR-Nr. 24 25 58 16  
Telefon: 99 19 50 00  
Fax: 99 19 50 20  
Internet: [www.sparthy.dk](http://www.sparthy.dk)  
E-mail: [sparthy@sparthy.dk](mailto:sparthy@sparthy.dk)

## Bestyrelse

Advokat Jacob Schousgaard, Thisted  
Formand

Møbelhandler Søren Peter Yde, Hurup  
Næstformand

Økonomikonsulent Ivan Høgh, Sennels

Murermester Ricky Larsen, Hurup

Malermester Finn Bjerg, Thisted

Bogholder Mette Møller, Sennels

Fhv. afdelingsformand Anton Møller Thomsen, Thisted

Fiskeeksportør Carsten Beith, Hanstholm

Erhvervsrådgiver Finn Holst, Holstebro  
valgt af sparekassens medarbejdere

Erhvervsrådgiver Erik K. Nielsen, Thisted  
valgt af sparekassens medarbejdere

Privatrådgiver Per Brink Rasmussen, Thisted  
valgt af sparekassens medarbejdere

Afdelingsbestyrer Per G. Andersen, Thisted  
valgt af sparekassens medarbejdere

## Direktion

Ivan Christiansen  
Sparekassedirektør, cand.jur., norsk konsul

## Revision

BDO ScanRevision  
Statsautoriseret Revisionsaktieselskab  
Nykøbing Mors



# Ledespåtegning

Vi har dags dato behandlet og godkendt årsrapporten for 1. januar - 31. december 2008 for Sparekassen Thy.

Årsrapporten er aflagt i overensstemmelse med lov om finansiel virksomhed herunder bekendtgørelse om finansielle rapporter for kreditinstitutter og fondsmæglerselskaber m.fl. Vi anser den valgte regnskabspraksis for hensigtsmæssig, således at årsrapporten giver et retvisende billede af sparekassens og koncernens aktiver og passiver, finansielle stilling og resultat. Samtidig er det vor opfattelse, at ledelsesberetningen giver en retvisende gennemgang af udviklingen i sparekassens og koncernens aktiviteter og økonomiske forhold samt beskrivelse af de væsentligste risici og usikkerhedsfaktorer, som sparekassen og koncernen kan påvirkes af.

Årsrapporten indstilles til godkendelse på repræsentantskabsmødet, den 24. marts 2009.

Thisted, den 24. februar 2009

## **Ivan Christiansen**

Direktionen

Bestyrelsen:

Jacob Schousgaard  
Formand

Søren Peter Yde  
Næstformand

Finn Holst

Carsten Beith

Ricky Larsen

Finn Bjerg

Mette Møller

Per B. Rasmussen

Anton Møller Thomsen

Ivan Høgh

Per G. Andersen

Erik K. Nielsen



# Revisionspåtegning

## Intern revision:

### Til repræsentantskabsmedlemmerne i Sparekassen Thy

Vi har revideret årsrapporten for Sparekassen Thy for regnskabsåret 1. januar - 31. december 2008, omfattende ledelsespåtegning, ledelsesberetning, anvendt regnskabspraksis, resultatopgørelse, balance, egenkapitalopgørelse og noter for koncernen såvel som for sparekassen. Årsrapporten aflægges efter lov om finansiell virksomhed, herunder bekendtgørelse om finansielle rapporter for kreditinstitutter og fondsmæglerselskaber m.fl.

### Ledelsens ansvar for årsrapporten

Sparekassens ledelse har ansvaret for at udarbejde og aflægge en årsrapport, der giver et retvisende billede i overensstemmelse med lov om finansiell virksomhed. Dette ansvar omfatter udformning, implementering og opretholdelse af interne kontroller, der er relevante for at udarbejde og aflægge en årsrapport, der giver et retvisende billede uden væsentlig fejlinformation, uanset om fejlinformationen skyldes besvigelser eller fejl, samt valg og anvendelse af en hensigtsmæssig regnskabspraksis og udøvelse af regnskabsmæssige skøn, som er rimelige efter omstændighederne.

### Revisors ansvar og den udførte revision

Vores ansvar er at udtrykke en konklusion om årsrapporten på grundlag af vores revision. Revisionen er udført på grundlag af Finanstilsynets bekendtgørelse om revisionens gennemførelse i finansielle virksomheder m.v. samt finansielle koncerner og efter danske revisionsstandarder. Disse standarder kræver, at vi planlægger og udfører revisionen med henblik på at opnå høj grad af sikkerhed for, at årsrapporten ikke indeholder væsentlig fejlinformation.

Revisionen er udført i henhold til den arbejdsdeling, der er aftalt med ekstern revision, og har omfattet vurdering af etablerede forretningsgange og interne kontroller, herunder den af ledelsen tilrettelagte risikostyring, der er rettet mod rapporteringsprocesser og væsentlige forretningsmæssige risici. Ud fra væsentlighed og risiko har vi stikprøvevis efterprøvet grundlaget for beløb og øvrige oplysninger i årsrapporten, herunder undersøgelse af in-

formation, der understøtter de i årsrapporten anførte beløb og oplysninger.

Revisionen har endvidere omfattet stillingtagen til, om den af ledelsen anvendte regnskabspraksis er passende, om de af ledelsen udøvede regnskabsmæssige skøn er rimelige samt en vurdering af den samlede præsentation af årsrapporten.

Vi har deltaget i revisionen af de væsentligste og risikofyldte områder, og det er vores opfattelse, at det opnåede revisionsbevis er tilstrækkeligt og egnet som grundlag for vores konklusion.

Revisionen har ikke givet anledning til forbehold.

### Konklusion

Det er vores opfattelse, at de etablerede forretningsgange og interne kontroller, herunder den af ledelsen tilrettelagte risikostyring, der er rettet mod koncernens og sparekassens rapporteringsprocesser og væsentlige forretningsmæssige risici, fungerer tilfredsstillende.

Det er tillige vores opfattelse, at årsrapporten giver et retvisende billede af koncernens og sparekassens aktiver, passiver og finansielle stilling pr. 31. december 2008 samt af resultatet af koncernens og sparekassens aktiviteter for regnskabsåret 1. januar - 31. december 2008 i overensstemmelse med lov om finansiell virksomhed, herunder bekendtgørelse om finansielle rapporter for kreditinstitutter og fondsmæglerselskaber m.fl.

Thisted, den 24. februar 2009

Peter Grønkjær  
Revisionschef



# Revisionspåtegning

## Den uafhængige revisors påtegning: Til repræsentantskabsmedlemmerne i Sparekassen Thy

Vi har revideret årsrapporten for Sparekassen Thy for regnskabsåret 1. januar - 31. december 2008 omfattende ledelsespåtegning, ledelsesberetning, anvendt regnskabspraksis, resultatopgørelse, balance, egenkapitalopgørelse og noter for såvel koncernen som sparekassen. Årsrapporten aflægges efter lov om finansiell virksomhed herunder bekendtgørelse om finansielle rapporter for kreditinstitutter og fondsmæglerselskaber m.fl.

### Ledelsens ansvar for årsrapporten

Ledelsen har ansvaret for at udarbejde og aflægge en årsrapport, der giver et retvisende billede i overensstemmelse med danske oplysningskrav for finansielle virksomheder. Dette ansvar omfatter udformning, implementering og opretholdelse af interne kontroller, der er relevante for at udarbejde og aflægge en årsrapport, der giver et retvisende billede uden væsentlig fejlinformation, uanset om fejlinformationen skyldes besvigelser eller fejl samt valg og anvendelse af en hensigtsmæssig regnskabspraksis og udøvelse af regnskabsmæssige skøn, som er rimelige efter omstændighederne.

### Revisors ansvar og den udførte revision

Vores ansvar er at udtrykke en konklusion om årsrapporten på grundlag af vores revision. Vi har udført vores revision i overensstemmelse med danske revisionsstandarder. Disse standarder kræver, at vi lever op til etiske krav samt planlægger og udfører revisionen med henblik på at opnå høj grad af sikkerhed for, at årsrapporten ikke indeholder væsentlig fejlinformation.

En revision omfatter handlinger for at opnå revisionsbevis for de beløb og oplysninger, der er anført i årsrapporten. De valgte handlinger afhænger af revisors vurdering, herunder vurderingen af risikoen for væsentlig fejlinformation i årsrapporten, uanset om fejlinformationen skyldes besvigelser eller fejl. Ved risikovurderingen overvejer revisor interne kontroller, der er relevante for pengeinstituttets udarbejdelse og aflæggelse af en årsrapport, der giver et retvisende billede med henblik på at udforme revisionshandling, der er passende efter omstændighederne, men ikke med det formål at udtrykke en konklusion

om effektiviteten af pengeinstituttets interne kontrol. En revision omfatter endvidere stillingtagen til, om den af ledelsen anvendte regnskabspraksis er passende, om de af ledelsen udøvede regnskabsmæssige skøn er rimelige samt en vurdering af den samlede præsentation af årsrapporten.

Det er vor opfattelse, at det opnåede revisionsbevis er tilstrækkeligt og egnet som grundlag for vores konklusion.

Revisionen har ikke givet anledning til forbehold.

### Konklusion

Det er vor opfattelse, at årsrapporten giver et retvisende billede af koncernens og sparekassens aktiver, passiver og finansielle stilling pr. 31. december 2008 samt af resultatet af koncernens og sparekassens aktiviteter for regnskabsåret 1. januar - 31. december 2008 i overensstemmelse med danske oplysningskrav for finansielle virksomheder.

Thisted, den 24. februar 2009

BDO ScanRevision  
Statsautoriseret Revisionsaktieselskab

Jens Peter Egebjerg Hansen  
Statsautoriseret revisor

# Ledelsesberetning

## -5 års hoved- og nøgletal



HOVEDTAL, SPAREKASSEN	2008	2007	2006	2005	2004
Netto rente- og gebyrindtægter	194.469	182.968	166.196	154.012	145.494
Kursreguleringer	-18.761	4.045	30.469	14.416	11.936
Udgifter til personale m.v. og administration	-129.946	-122.127	-114.124	-104.201	-103.449
Nedskrivninger på udlån og tilgodehavender m.v.	-25.397	1.343	25.074	183	-3.567
Resultat af kapitalandele i associerede og tilknyttede virksomheder	-899	3.470	222	2.422	1.255
Årets resultat	11.514	53.451	82.856	48.330	36.131
Udlån	3.381.018	3.138.751	2.583.536	1.918.729	1.557.971
Indlån	3.267.614	2.773.143	2.345.437	2.159.891	2.129.664
Egenkapital	743.581	759.155	680.288	576.925	516.248
Aktiver i alt	5.052.681	4.821.039	3.872.735	3.075.833	2.872.365

### NØGLETAL, SPAREKASSEN

Solvensprocent	15,7	16,0	17,2	16,9	19,1
Kernekapitalprocent	15,7	16,0	17,2	17,1	19,2
Egenkapitalforrentning før skat	1,6	9,3	16,5	11,6	9,6
Egenkapitalforrentning efter skat	1,5	7,4	13,2	8,8	7,3
Indtjening pr. omkostningskrone	1,07	1,54	2,11	1,57	1,42
Renterisiko	3,0	1,5	3,0	2,9	2,7
Valutaposition	1,6	1,5	1,2	3,3	1,9
Valutarisiko	0,0	0,0	0,0	0,0	0,0
Udlån + nedskrivninger i.f.t. indlån	105,7	115,2	112,5	92,8	78,0
Udlån i.f.t. egenkapital	4,5	4,1	3,8	3,3	3,0
Årets udlånsvækst	7,7	21,5	34,6	22,3	9,5
Overdækning i.f.t. lovkrav om likviditet	108,2	90,3	55,9	128,5	206,5
Summen af store engagementer	49,5	46,2	64,6	41,1	44,6
Årets nedskrivningsprocent	-0,6	0,0	0,6	0,0	-0,1

### HOVEDTAL, KONCERNEN

Netto rente- og gebyrindtægter	210.922	195.673	173.531	159.500	149.186
Kursreguleringer	-19.035	4.188	30.331	14.733	11.991
Udgifter til personale m.v. og administration	-149.516	-140.393	-130.634	-117.250	-118.346
Nedskrivninger på udlån og tilgodehavender m.v.	-31.959	385	24.330	-391	-4.108
Årets resultat	11.514	53.451	82.856	48.330	36.131
Udlån	3.458.643	3.233.957	2.655.689	1.974.893	1.584.831
Indlån	3.262.234	2.769.127	2.341.469	2.153.321	2.124.926
Egenkapital	743.581	759.155	680.288	576.925	520.263
Aktiver i alt	5.112.197	4.890.096	3.937.413	3.138.026	2.875.698

### NØGLETAL, KONCERNEN

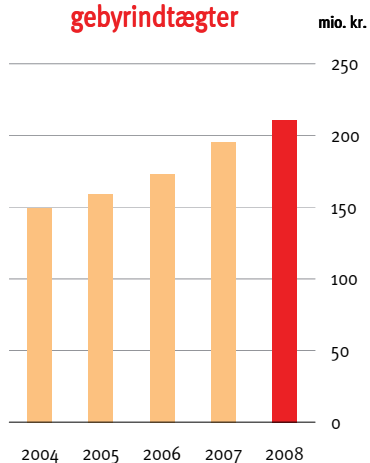
Solvensprocent	15,0	15,8	17,0	16,8	19,1
Kernekapitalprocent	14,9	15,8	17,0	17,0	19,2
Egenkapitalforrentning før skat	1,6	9,4	16,6	11,7	9,7
Egenkapitalforrentning efter skat	1,5	7,4	13,2	8,8	7,3
Indtjening pr. omkostningskrone	1,06	1,46	1,93	1,52	1,38
Renterisiko	3,0	1,5	3,0	2,9	2,7
Valutaposition	1,6	1,5	1,2	3,3	1,9
Valutarisiko	0,0	0,0	0,0	0,0	0,0
Udlån + nedskrivninger i.f.t. indlån	108,6	118,9	115,8	95,7	79,2
Udlån i.f.t. egenkapital	4,7	4,3	3,9	3,4	3,0
Årets udlånsvækst	6,9	21,8	34,5	23,7	8,7
Overdækning i.f.t. lovkrav om likviditet	100,2	88,5	53,7	129,1	207,6
Summen af store engagementer	49,1	46,2	23,8	17,9	21,2
Årets nedskrivningsprocent	-0,7	0,0	0,6	0,0	-0,2

Hoved- og nøgletal for 2004 er ikke tilpasset den nye regnskabsbekendtgørelse.



# Ledelsesberetning - overblik

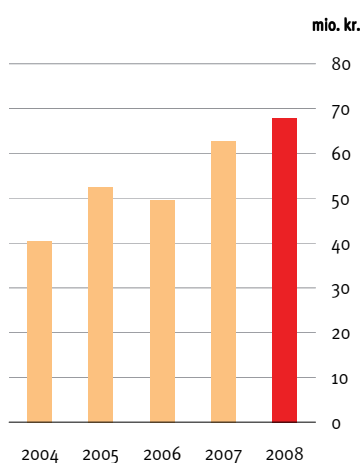
## Netto rente- og gebyrindtægter



**+8%**

2008: 210,9 mio.kr.  
2007: 195,7 mio.kr.

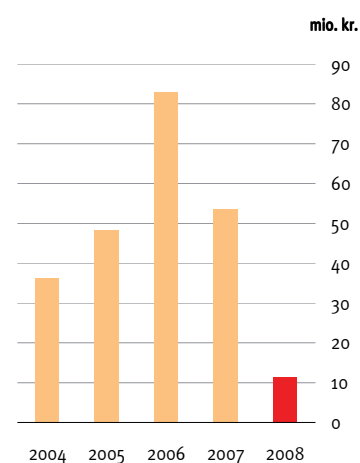
## Resultat af ordinær drift



**+8%**

2008: 67,8 mio.kr.  
2007: 62,8 mio.kr.

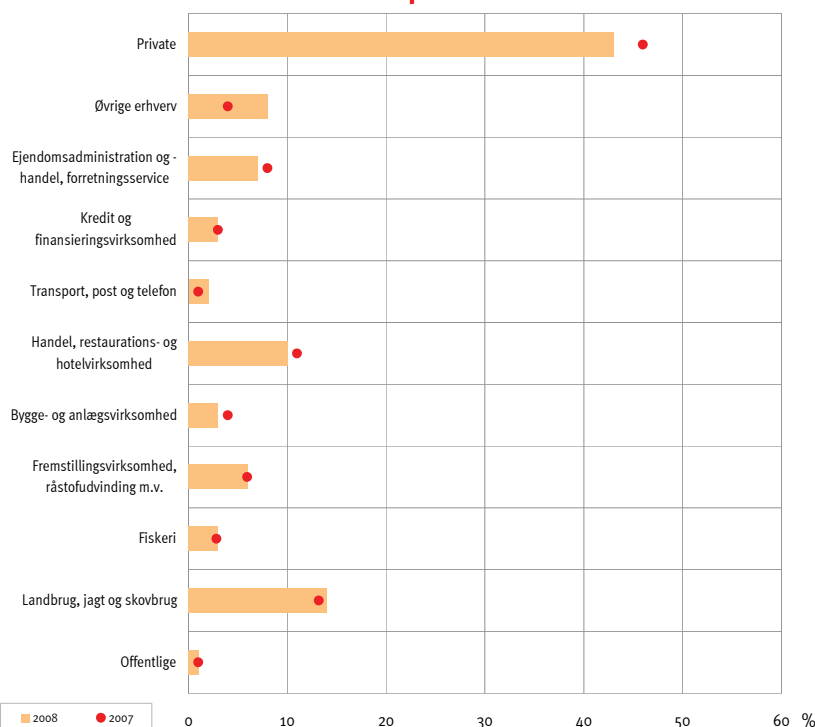
## Årets resultat efter skat



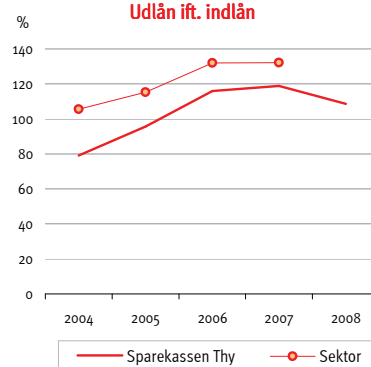
**-79%**

2008: 11,5 mio.kr.  
2007: 53,5 mio.kr.

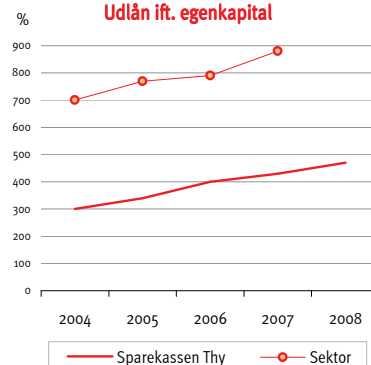
## Udlån fordelt på brancher



## Udlån ift. indlån



## Udlån ift. egenkapital





# Ledelsesberetning



## HOVEDAKTIVITET

Sparekassen Thy's hovedaktivitet er at udbyde finansielle produkter til private kunder og erhvervs-kunder. Størstedelen af kunderne er baseret i Nordvest- og Midtjylland.

## USÆDVANLIGE FORHOLD

Der har i året ikke været usædvanlige forhold, som har påvirket Sparekassen Thy.

Sparekassen Thy har tilmeldt sig den midlertidige ordning om finansiell stabilitet, som blev indført primo oktober 2008. Ordningens hovedelement er en midlertidig fuld sikring af alle Sparekassen Thy's simple kreditorer indtil oktober 2010.

Ordningen betyder, at de tilsluttede pengeinstitutter samlet skal betale en garantiprovision til den danske stat på 7,5 mia. kr. årligt, i de to år garantien løber. Sparekassen Thy's andel heraf forventes at udgøre ca. 20 mio. kr. pr. år. I årsrapporten for 2008 er der udgiftsført 5 mio. kr. for 4. kvartal under posten andre driftsudgifter. Betalingen sker ved udstedelse af garantbeviser, hvorfor likviditeten ikke påvirkes af udgiften.

Foruden den udgiftsførte garantiprovision skal der stilles en kaution overfor Det Private Beredskab på i alt 20 mia. kr. til dækning af underskud i Afviklingsselskabet. Sparekassen Thy's andel af denne kaution udgør ca. 53 mio. kr. Afviklingsselskabet har meddelt, at underskuddet ved udgangen af 2008 udgør ca. 1 mia. kr., og der er af denne årsag hensat 2,7 mio. kr. i regnskabet for 2008 til dækning heraf.

## UDVIKLING I AKTIVITET OG ØKONOMISKE FORHOLD

### Generelt

2008 blev et udfordrende år for de danske pengeinstitutter, og herunder også Sparekassen Thy koncernen. Det ordinære resultat før kursreguleringer, nedskrivninger og udgifter til statsgarantiordningen blev 67,8 mio. kr., hvilket er 5 mio. kr. mere end i 2007 svarende til en fremgang på 8%. Årets resultat efter skat udgør 11,5 mio. kr. mod 53,4 mio. kr. i 2007, og er påvirket af negative kursreguleringer på 19,0 mio. kr. og nedskrivninger på udlån på 31,9 mio. kr.

Egenkapitalen udgør ved udgangen af 2008 743,6 mio. kr. mod 759,2 mio. kr. ved udgangen af 2007, og solvensprocenten er opgjort til 15,0% mod 15,8% ved udgangen af 2007.

Det samlede forretningsomfang opgjort som summen af udlån, indlån og garantier steg med 6,3% til 7.939 mio. kr.

Det ordinære resultat på 67,8 mio. kr. svarer til de angivne forventninger i årsrapporten for 2007.

# 67,8

Ordinært resultat før kursreguleringer, nedskrivninger og udgifter til statsgarantiordningen i mio. kr.

(2007: 62,8)



# Ledelsesberetning

## 7,8%

Stigning i netto rente- og gebyrindtægter  
(2007: 12,8%)

## -1,8%

Samlet kursregulering i procent af gennemsnitlig værdipapirbeholdning  
(2007: +0,5%)

## 0,7%

Årets nedskrivningsprocent  
(2007: 0%)

### RESULTATOPGØRELSEN

#### Netto rente- og gebyrindtægter

Netto rente- og gebyrindtægter er steget fra 195,7 mio. kr. til 210,9 mio. kr., hvilket er en fremgang på 7,8%. Fremgangen kan især relateres til stigende netto renteindtægter og er realiseret på trods af et mindre fald i gebyrindtægterne. Prisen på indlån og øvrig funding er i 2008 steget og har påvirket netto renteindtægterne negativt.

Gebyrindtægterne er især faldet på baggrund af reduceret aktivitet og faldende priser på handel med værdipapirer. Desuden er en række daglige gebyrer fjernet, herunder gebyret for veksling af kontant valuta.

#### Kursreguleringer

De finansielle markeder var i 2008 meget volatile, og trods en forsigtig risikoprofil for værdipapirbeholdningerne blev kursreguleringer negative med i alt 19 mio. kr.

Sparekassen Thy har i hele 2008 haft en likviditetsoverdækning på mere end 100% i forhold til lovens krav hertil. Likviditeten har for langt den største dels vedkommende været placeret i realkreditobligationer, som, imod det forventede, er faldet, selvom også aktiemarkederne er faldet. Obligationerne og sikringsinstrumenter i forbindelse hermed har medført et tab på i alt 26,5 mio. kr.

Koncernens beholdning af aktier består i høj grad af andele i virksomheder, som Sparekassen Thy samarbejder med, også kaldet sektoraktier. Værdierne af de samlede aktiebeholdninger i perioden er steget med 6,6 mio. kr. mod 8,2 mio. kr. året før. Inkluderet i dette indgår en indtægt på 9,9 mio. kr. som følge af, at der i foråret 2008 blev indgået en aftale med Nykredit om udbetaling af en bonus i forbindelse med salget af aktierne i Totalkredit.

#### Omkostninger

Omkostningerne er i 2008 steget med 6,5%. Stigningen er især begrundet i stigende omkostninger til personale samt IT-drift og udvikling heraf. Desuden har der i året været afholdt udgifter til garantmøder med deltagelse af i alt 3.232 garantanter.

Der var i 2008 gennemsnitligt 186,6 medarbejdere beskæftiget i koncernen mod 180,5 i 2007.

#### Nedskrivninger på udlån og tilgodehavender

Årets nedskrivningsprocent er i 2008 opgjort til 0,7% mod 0% året før. Stigningen er kun et udtryk for tilbagevenden til mere normale tilstande end de seneste år, hvor der har været tilbageført større beløb fra nedskrivningskontoen end foretaget nye nedskrivninger.

Af det udgiftsførte beløb udgør nedskrivninger og hensættelser til Det Private Beredskab for nødlidende pengeinstitutter 4,5 mio. kr.

# Ledelsesberetning



## BALANCEN M.V.

### Udlån og garantier

Udlån udgør ultimo året 3.459 mio. kr., hvilket er 225 mio. kr. mere end ved udgangen af 2007. Der er i forbindelse med statsgarantiordningen indført krav om, at udlån ikke må vokse mere end 8% pr. år frem til ordningens udløb.

Leasingudlån udgør 300,6 mio. kr. af det samlede udlån, hvilket er en fremgang på 31,4 mio. kr. svarende til 11,7%.

Garantier udgør ultimo året 1.209 mio. kr. og er faldet med 255,2 mio. kr. som følge af en ændring i samarbejdsaftalen med Totalkredit. Faldet svarer til 17,4%.

De akkumulerede nedskrivninger udgør ultimo 1,8% af de samlede udlån og garantier mod 1,3% året før.

### Indlån

Indlån er steget med 493,1 mio. kr. svarende til 17,8%, og udgør herefter 3.262,2 mio. kr. Til sammenligning udgjorde stigningen i 2007 427,6 mio. kr. eller 18,3%.

Sparekassen Thy er tilsluttet statsgarantiordningen, hvorved alt indlån er omfattet af en ubegrænset garanti fra den danske stat.

### Værdipapirer

Fondsbeholdningen udgør ultimo 2008 950,9 mio. kr., hvilket er 8 mio. kr. mere end ved udgangen af 2007. 97,8% af beholdningerne består af obligationer.

Den samlede renterisiko ved en ændring i rente på 1% udgør pr. 31. december 2008 22,4 mio. kr.

### Egenkapital og solvens

Efter henlæggelse af årets resultat på 11,5 mio. kr. udgør sparekassens egenkapital 743,6 mio. kr. Solvensprocenten er 15,0% mod 15,8% ved udgangen af 2007.

Egenkapitalen er i 2008 faldet 15,6 mio. kr., hvilket dels skyldes en nedgang i garantikapitalen og dels en reservation for værdiændringer i sikringsinstrumenter til sikring af betalingsstrømme. Reservationen for værdiændringer i sikringsinstrumenter vil blive tilbageført løbende over de næste 2 til 4 år, idet sikringsinstrumenterne beholdes til udløb. Tilbageførslen vil medføre en stigning i egenkapitalen på 7,6 mio. kr.

Garantikapitalen er faldet med 20 mio. kr., hvilket må betegnes som en reaktion på den uro, der har været omkring de danske pengeinstitutter. Sparekassen Thy har valgt ikke at ændre politik for udbetalingen af garantikapital, idet Sparekassen Thy ikke er afhængig af garantikapitalen til opretholdelse af en fornuftig solvensprocent. Efter årets udløb er garantikapitalen igen stigende.

# 6,9%

Vækst i udlån  
(2007: 21,8%)

# 17,8%

Vækst i indlån  
(2007: 18,3%)

# 14,9%

Kernekapitalprocent  
(2007: 15,8%)



# Ledelsesberetning

## 108,6%

Udlån i forhold til indlån  
(2007: 118,9%)

### Likviditet

Det er sparekassens overordnede målsætning for likviditetsområdet, at der sikres en kontrolleret udvikling i forholdet mellem ind- og udlån. Ultimo 2008 udgør udlån i forhold til indlån 108,6% mod 118,9% ultimo 2007. Faldet svarer til, at spændet mellem ind- og udlån er faldet med 242,4 mio. kr. Udlånet er ultimo 2008 i alt 279,8 mio. kr. større end det samlede indlån.

Sparekassen har i hele 2008 haft en god likviditet, og i forhold til lovkravet om likviditet har sparekassen ultimo 2008 en overdækning på 100,2% mod 88,5% ultimo 2007.

### KONCERNREGNSKAB

I koncernregnskabet er datterselskaberne Thy Bolig A/S og Krone Kapital II A/S fuldt konsolideret. Det associerede selskab Krone Erhvervsinvestering A/S, som er moderselskab til Krone Kapital A/S, er pro rata konsolideret svarende til en ejerandel på 33 1/3%.

#### Ejendomsformidling

		2008	Ændring i pct.
Bruttoresultat	Mkr.	7,7	-10,5
Heraf eksternt	Mkr.	6,8	-12,8
Basisindtjening	Mkr.	-0,6	
Segment resultat	Mkr.	-0,3	
Balancesum	Mkr.	8,8	-9,9
Soliditet	%	57,7	4,7
Antal medarbejdere	Antal	14,7	12,2

Ejendomsmægleraktiviteterne, der ligger i selskabet Thy Bolig A/S, har i 2008 været præget af mindre aktivitet end i 2007. Faldet i aktiviteten skyldes især en tilbagegang i antallet af handler inden for fritidshuse. Samtidig har den finansielle uro sidst på året medført et generelt lavere antal handler.

#### Leasingvirksomhed, andel

		2008	Ændring i pct.
Nettorente- og gebyrindtægter	Mkr.	16,5	32,0
Heraf eksternt	Mkr.	16,2	29,6
Ordinært resultat før nedskrivninger	Mkr.	5,8	41,5
Segment resultat	Mkr.	-0,6	
Udlån	Mkr.	300,6	11,7
Soliditet	%	14,8	-11,4
Antal medarbejdere	Antal	7,7	10

Leasingvirksomheden, som drives gennem Krone selskaberne, øgede igen i 2008 aktiviteterne væsentligt. Ultimo året udgør leasingudlån således 300,6 mio. kr. mod 269,2 mio. kr. ultimo 2007. Resultatandelen udgør -1,0 mio. kr. mod 3,3 mio. kr. i 2007. Krone Koncernen har hovedkontor i Nykøbing Mors og regionskontorer i Århus, Herning og Høje Taastrup.



# Ledelsesberetning

## USIKKERHED VED INDREGNING OG MÅLING

Nedskrivninger på udlån opgøres med udgangspunkt i de forventede fremtidige betalingsstrømme på udlån med objektiv indikation for værdiforringelse. De forventede fremtidige betalingsstrømme opgøres i nogle tilfælde som det bedste skøn over betalingens størrelse og tidsmæssige placering.

Der kan som følge af ovenstående være en lav grad af usikkerhed forbundet med målingen af nedskrivninger på udlån. Det er ledelsens opfattelse, at usikkerheden og en eventuel afvigelse ikke er væsentlig for årsrapporten.

## VIDENRESSOURCER

Sparekassens medarbejdere gennemgår løbende efteruddannelse.

## BETYDNINGSFULDE HÆNDELSER EFTER REGNSKABSÅRETS AFSLUTNING

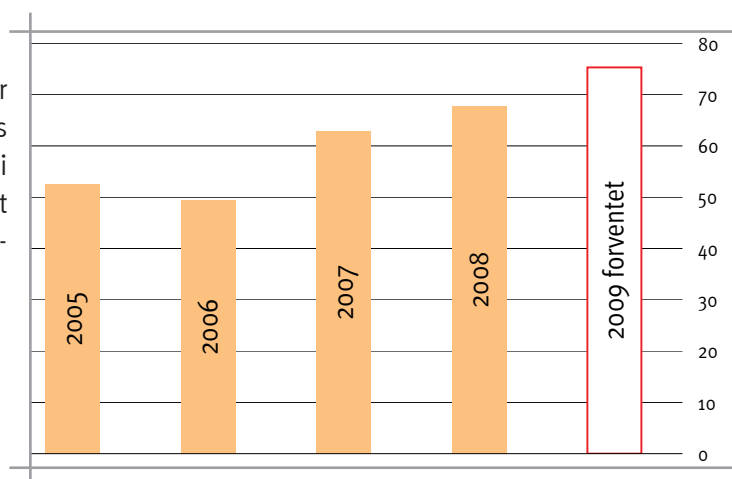
Der er fra balancedagen og frem til i dag ikke indtrådt forhold, som forrykker vurderingen af årsrapporten.

## FORVENTNINGER TIL 2009


Sparekassen ønsker at fastholde en balanceret udvikling imellem ind- og udlån med en stabil udvikling i likviditeten og netto rente- og gebyrindtægter til følge.

Omkostningerne ventes kun at stige begrænset.

Det ordinære resultat før kursreguleringer, nedskrivninger og udgifter til statsgarantiordningen for 2009 forventes at lande lidt over niveauet for 2008. En lavere aktivitet i samfundet og en stigende arbejdsløshed vil medføre et øget behov for nedskrivninger og derved påvirke resultatet negativt.



Ordinært resultat før kursreguleringer, nedskrivninger og udgifter til statsgarantiordningen i mio. kr.



# Ledelsesberetning

## RISICI

### Markedsrisici

Markedsrisiko er risikoen for, at markedsværdien af koncernens aktiver og passiver ændrer sig som følge af ændringer i markedsforholdene. Koncernens samlede markedsrisiko opgøres som summen af rente-, valuta- og aktierisiciene. Markedsrisiciene styres på baggrund af en instruks fra bestyrelsen til direktionen og overvåges af økonomiafdelingen. Ledelsen modtager kontinuerligt rapportering herom.

### Renterisici

Renterisiko omfatter koncernens samlede tabsrisiko som følge af renteændringer på de finansielle markeder. Renterisikoen, beregnet i henhold til Finanstilsynets opgørelsesmetode som risikoen ved en parallelforskydning af renteniveauet på 1 procentpoint, udgør 22,4 mio. kr., svarende til 3,0% af den ansvarlige kapital. Der udarbejdes løbende opgørelser af renterisikoens størrelse, og via analyser m.v. foretager ledelsen løbende en vurdering af, om renterisikoen ligger på et passende niveau.

### Aktierisici

Koncernens beholdning af børsnoterede aktier udgør 21,3 mio. kr. mod 28,4 mio. kr. ultimo 2007. Koncernens beholdning af unoterede aktier udgør 121,2 mio. kr. Der udarbejdes løbende opgørelser af aktiebeholdningens størrelse, og via analyser m.v. foretager ledelsen løbende en vurdering af, om aktiebeholdningen ligger på et passende niveau.

### Valutarisici

Koncernen påtager sig ikke større risici i valutamarkedet for egen regning. Valutapositionen udgør 11,8 mio. kr., svarende til 1,5% af den ansvarlige kapital.

### Likviditetsrisici

Koncernens likviditet styres og overvåges løbende. Koncernen har overskudslikviditet, som forsøges forrentet bedst muligt. Koncernens overdækning i forhold til 10% kravet, jf. Lov om finansiell virksomhed §152, udgør 100,2%.

### Kreditrisici

Kreditrisiko er risikoen for, at låntagerne ikke honorerer deres forpligtelser. Koncernens kreditrisici styres efter politikker og rammer fastlagt og vedtaget af koncernens ledelse. Ansvar for overvågning og rapportering til ledelsen varetages centralt i kreditafdelingen. Minimum en gang årligt vurderes alle private engagementer over 500.000 kr. og alle erhvervsengagementer større end 2 mio. kr. Endvidere vurderes øvrige engagementer med objektiv indikation for værdiforringelse. Vurderingen foretages blandt andet ved inddragelse af økonomiske analyser og oplysninger om kunders indtjenings- og kapitalforhold. Koncernen tilstræber en diversificeret kreditportefølje, således at der ikke er for stor eksponering inden for de enkelte brancher.

### Basel II, søjle III oplysninger

Sparekassen skal i henhold til kapitaldækningsbekendtgørelsen offentliggøre en række oplysninger om risiko og solvens. Oplysningerne kan findes på sparekassens hjemmeside, [www.sparthy.dk](http://www.sparthy.dk).

# 3,0%


Renterisiko i % af  
kernekapital  
(2007: 1,5%)

# 100,2%

Overdækning ift. lovkrav  
om likviditet  
(2007: 88,5%)

# 49,1%

Summen af engagementer > 10%  
af den ansvarlige kapital  
(2007: 46,2%)



# Anvendt regnskabspraksis

## Anvendt regnskabspraksis

Årsrapporten er udarbejdet i overensstemmelse med lov om finansiel virksomhed samt den af Finanstilsynet udstedte bekendtgørelse om aflæggelse af finansielle rapporter.

Anvendt regnskabspraksis er uændret i forhold til sidste år.

### Generelt om indregning og måling

Aktiver indregnes i balancen, når det som følge af en tidligere begivenhed er sandsynligt, at fremtidige økonomiske fordele vil tilflyde pengeinstituttet, og aktivets værdi kan måles pålideligt.

Forpligtelser indregnes i balancen, når pengeinstituttet som følge af en tidligere begivenhed har en retlig eller faktisk forpligtelse, og det er sandsynligt, at fremtidige økonomiske fordele vil fragå pengeinstituttet, og forpligtelsens værdi kan måles pålideligt.

Ved første indregning måles aktiver og forpligtelser til dagsværdi. Dog måles materielle aktiver på tidspunktet for første indregning til kostpris. Måling efter første indregning sker som beskrevet for hver enkelt regnskabspost nedenfor.

Visse finansielle aktiver og forpligtelser måles til amortiseret kostpris, hvorved der indregnes en konstant effektiv rente over løbetiden. Amortiseret kostpris opgøres som oprindelig kostpris med fradrag af eventuelle afdrag samt tillæg/fradrag af den akkumulerede amortisering af forskellen mellem kostpris og nominelt beløb.

Ved indregning og måling tages hensyn til forudsigelige risici og tab, der fremkommer, inden årsrapporten aflægges, og som be- eller afkræfter forhold, der eksisterede på balancedagen.

I resultatopgørelsen indregnes indtægter i takt med at de indtjenes herunder alle værdireguleringer af finansielle aktiver og forpligtelser og omkostninger indregnes med de omkostninger der vedrører året herunder afskrivninger og nedskrivninger. Dog indregnes visse poster direkte på egenkapitalen med fradrag af den skattemæssige effekt.


### Regnskabsmæssige skøn

Den regnskabsmæssige værdi af visse finansielle aktiver og passiver er forbundet med et skøn over, hvordan fremtidige begivenheder påvirker værdien af disse aktiver og forpligtelser. De væsentligste skøn vedrører nedskrivninger på udlån og andre tilgodehavender, opgørelse af dagsværdier for unoterede finansielle instrumenter og værdiansættelse af ejendomme.

De udøvede skøn er baseret på forudsætninger, som ledelsen anser som forsvarlige, men som er usikre. Herudover er sparekassen påvirket af risici og usikkerheder, som kan føre til, at de faktiske resultater kan afvige fra skønnene.

For nedskrivninger på udlån og tilgodehavender er der væsentlige skøn forbundet med kvantificeringen af risikoen for, at ikke alle fremtidige betalinger modtages.

Ændres beløb, der blev indregnet for et tidligere regnskabsår, som følge af et ændret regnskabsmæssigt skøn, indregnes virkningen fremadrettet og på tilsvarende måde som det oprindelige skøn.



# Anvendt regnskabspraksis

## Konsolidering

Der foretages konsolidering af alle virksomheder, hvor der udøves bestemmende indflydelse. Virksomheder, hvori koncernen direkte eller indirekte besidder mellem 20% og 50% af stemmerettighederne og udøver betydelig, men ikke bestemmende indflydelse, betragtes som associerede virksomheder. Den tilknyttede virksomhed HPLM af 27. september 2008 ApS udeholdes af konsolideringen idet aktiviteten, i selskabet er overtaget i forbindelse med et nødlidende engagement, og forventes afviklet i løbet af 2009. Selskabet er indregnet til indre værdi under aktiver i midlertidig besiddelse..

Koncernregnskabet udarbejdes ved en sammenlægning af sparekassens regnskab med regnskaberne for Thy Bolig A/S, Krone Kapital II A/S og Krone Erhvervsinvestering A/S. Krone Erhvervsinvestering A/S indgår alene med 33 1/3%, svarende til sparekassens ejerandel.

Udarbejdelse af koncernregnskabet sker ved sammenlægning af regnskabsposter af ensartet karakter. Ved konsolideringen foretages eliminering af koncerninterne indtægter og omkostninger, interne mellemværender samt fortjenester og tab ved transaktioner mellem de konsoliderede virksomheder. De regnskaber, der anvendes til brug for konsolideringen, udarbejdes i overensstemmelse med modervirksomhedens regnskabspraksis.

## Omregning af fremmed valuta

Transaktioner i fremmed valuta omregnes ved første indregning til transaktionsdagens kurs. Tilgodehavender, gældsforpligtelser og andre monetære poster i fremmed valuta, som ikke er afregnet på balancedagen, omregnes til balancedagens lukkekurs for valutaen. Valutakursdifferencer, der opstår mellem transaktionsdagens kurs og kursen på betalingsdagen, henholdsvis balancedagens kurs, indregnes i resultatopgørelsen som kursreguleringer.

## Regnskabsmæssig sikring

Sparekassen anvender de særlige regler om regnskabsmæssig sikring for at undgå den inkonsistens, der opstår ved, at visse finansielle aktiver eller finansielle forpligtelser (de sikrede poster) måles til amortiseret kostpris, mens afledte finansielle instrumenter (sikringsinstrumenterne) måles til dagsværdi.

## Resultatopgørelsen

### Renter, gebyrer og provisioner

Renteindtægter og renteudgifter indregnes i resultatopgørelsen i den periode, de vedrører. Provisioner og gebyrer, der er en integreret del af den effektive rente af et udlån, indregnes som en del af amortiseret kostpris og bliver dermed indtægtsført over løbetiden på udlånet.

Renteindtægter på nedskrevne udlån er, for den del der kan henføres til nedskrivningen, resultatført under posten nedskrivninger på udlån.

Provisioner og gebyrer, der er led i en løbende ydelse, periodiseres over løbetiden. Øvrige gebyrer indregnes i resultatopgørelsen på transaktionsdagen.

### Udgifter til personale og administration

Udgifter til personale omfatter løn, pensioner, sociale udgifter og goder m.v. til pengeinstituttets personale, og indregnes i takt med de ansattes præstation af de arbejdsydelse, der giver ret til de pågældende ydelser og goder.

Udgifter til administration omfatter bl.a. markedsføring, it, kontorhold, kontingenter og forsikringer, samt øvrige administrative og driftsmæssige udgifter.





# Anvendt regnskabspraksis

## Skat

Årets skat, som består af årets aktuelle skat og ændring af udskudt skat, indregnes i resultatopgørelsen med den del, der kan henføres til årets resultat, og direkte på egenkapitalen med den del, der kan henføres til posteringer direkte på egenkapitalen. Aktuelle skatteforpligtelser, henholdsvis tilgodehavende aktuel skat, indregnes i balancen opgjort som beregnet skat af årets skattepligtige indkomst reguleret for betalt acontoskat.

Udskudt skat indregnes af alle midlertidige forskelle mellem regnskabsmæssige og skattemæssige værdier af aktiver og forpligtelser. Udskudte skatteaktiver indregnes i balancen med den værdi, hvortil aktivet forventes at kunne realiseres, enten ved modregning i udskudte skatteforpligtelser eller som nettoaktiver.

Sparekassen er sambeskattet med Thy Bolig A/S og Krone Kapital II A/S. Den aktuelle danske selskabsskat fordeles mellem de sambeskattede selskaber i forhold til disses skattepligtige indkomster.

## Balancen

### Tilgodehavender hos kreditinstitutter og centralbanker

Tilgodehavender hos kreditinstitutter og centralbanker der måles til dagsværdi omfatter tilgodehavender hos andre kreditinstitutter samt tidsindskud i centralbanker. Dagsværdien fastsættes sædvanligvis til nominel værdi.

### Udlån

Udlån måles til amortiseret kostpris, der sædvanligvis svarer til nominel værdi med fradrag af stiftelsesprovisioner og -gebyrer og nedskrivninger på udlån.

Udlån og andre tilgodehavender testes løbende for nedskrivningsbehov ud fra fastsatte objektive indikatorer for værdiforringelse, dels individuelt for alle signifikante udlån og lån, der ikke kan indpasses i en gruppe, og dels gruppevis for grupper af udlån, der har ensartede karakteristika med hensyn til kreditrisiko.


For individuelle nedskrivninger anses objektiv indikation for værdiforringelse for indtruffet, f. eks. når låntager er i betydelig økonomisk vanskelighed, ved låntagers kontraktbrud, ved lempelse af låntagers lånevilkår som følge af økonomiske problemer, eller ved låntagers konkurs og rekonstruktion. Nedskrivningen beregnes som forskellen mellem regnskabsmæssig værdi for nedskrivning og den tilbagediskonterede nutidsværdi af forventede fremtidige tilbagebetalinger.

### Gruppevis nedskrivninger

For udlån og tilgodehavender, der ikke er individuelt nedskrevet, foretages en gruppevis vurdering af, om der for gruppen er indtruffet objektiv indikation for værdiforringelse.

Den gruppevis vurdering foretages på grupper af udlån og tilgodehavender, der har ensartede karakteristika med hensyn til kreditrisiko. Der opereres med én gruppe af erhvervs kunder og én gruppe af privatkunder.

Den gruppevis vurdering foretages ved en segmenteringsmodel, som er udviklet af foreningen Lokale Pengeinstitutter, der forestår den løbende vedligeholdelse og udvikling. Segmenteringsmodellen fastlægger sammenhængen i de enkelte grupper mellem konstaterede tab og et antal signifikante forklarende makroøkonomiske variable via en lineær regressionsanalyse. Blandt de forklarende makroøkonomiske variable indgår arbejdsløshed, boligpriser, rente, antal konkurser/tvangsauktioner m.fl.



# Anvendt regnskabspraksis

Den makroøkonomiske segmenteringsmodel er i udgangspunktet beregnet på baggrund af tabsdata for hele pengeinstitutsektoren. Sparekassen har derfor vurderet, om modelestimaterne skal tilpasses kreditrisikoen for sparekassens egen udlånsportefølje.

Denne vurdering har medført en tilpasning af modelestimaterne til egne forhold, hvorefter det er de tilpassede estimater, som danner baggrund for beregningen af den gruppevis nedskrivning. For begge grupper af udlån og tilgodehavender fremkommer et estimat, som udtrykker den procentuelle værdiforringelse, som knytter sig til den givne gruppe af udlån og tilgodehavender på balancedagen. Ved at sammenligne med det enkelte udlåns oprindelige tabsrisiko og udlånets tabsrisiko ultimo den aktuelle regnskabsperiode fremkommer det enkelte udlåns bidrag til den gruppevis nedskrivning. Nedskrivningen beregnes som forskellen mellem den tilbagediskonterede værdi af de forventede fremtidige betalinger.

## Værdipapirer

Obligationer, aktier og andre kapitalandele måles som hovedregel til dagsværdi. Dagsværdien fastsættes for børsnoterede værdipapirer til lukkekursen på balancedagen og for noterede værdipapirer til tilnærmet dagsværdi beregnet ved hjælp af almindeligt accepterede værdiansættelsesmetoder.

Illikvide og unoterede kapitalandele, hvor det ikke vurderes muligt at opgøre en pålidelig dagsværdi, måles til kostpris.

## Kapitalandele i tilknyttede og associerede virksomheder

Kapitalandele i tilknyttede og associerede virksomheder indregnes og måles efter den indre værdis metode, hvilket indebærer, at kapitalandelene måles til den forholdsmæssige værdi af virksomhedernes regnskabsmæssige indre værdi.

I resultatopgørelsen indregnes sparekassens andel af virksomhedernes resultat.

Nettoopskrivning af kapitalandele i tilknyttede virksomheder overføres til reserve for nettoopskrivning efter indre værdis metode under lovpligtige reserver i det omfang, at den regnskabsmæssige værdi overstiger kostprisen. Nedskrivninger indregnes og fradrages i eventuelle positive lovpligtige reserver, så længe der er reserve at modregne i.

## Materielle anlægsaktiver

Domicilejendomme omfatter ejendomme, der anvendes i virksomhedens egen drift. Domicilejendomme indregnes til kostpris. Domicilejendomme måles efter første indregning til omvurderet værdi efter afkastmetoden. Omvurdering foretages så hyppigt, at der ikke kommer væsentlige forskelle til dagsværdien. Stigninger i domicilejendommens omvurderede værdi indregnes under opskrivningshenlæggelser under egenkapitalen. Fald i værdien indregnes i resultatopgørelsen, med mindre der er tale om tilbageførelser af tidligere foretagne opskrivninger. Domicilejendomme afskrives over forventet levetid på 50 år. Der afskrives på anskaffessummen fratrukket scrapværdi, som er ansat til 60% af den offentlige vurdering.

Investeringsejendomme omfatter ejendomme, der ikke er klassificeret som domicilejendomme. Investeringsejendomme indregnes til kostpris. Investeringsejendomme måles efter første indregning til dagsværdi, der fastsættes ved hjælp af almindeligt accepterede værdiansættelsesmetoder og i overensstemmelse med afkastmetoden i bilag til regnskabsbekendtgørelsen.

Ændringer i dagsværdi på investeringsejendomme indregnes i resultatopgørelsen.

Øvrige materielle aktiver måles til kostpris med fradrag af akkumulerede af- og nedskrivninger. Der foretages lineære afskrivninger over en forventet brugstid på mellem 3 og 10 år.

# Anvendt regnskabspraksis



## Aktiver i midlertidig besiddelse

Aktiver bestemt for salg omfatter anlægsaktiver eller en gruppe af aktiver m.v., som afhændes ved en transaktion inden for 12 måneder, og hvis værdi primært indvindes ved denne transaktion. Aktiverne måles til laveste værdi af kostpris eller af dagsværdi med fradrag af salgsomkostninger.

## Periodeafgrænsningsposter og andre aktiver

Periodeafgrænsningsposter indregnet under aktiver omfatter afholdte udgifter vedrørende efterfølgende regnskabsår. Periodeafgrænsningsposter måles til kostpris.

Andre aktiver omfatter hovedsageligt tilgodehavende rente- og provisionsindtægter, der er indtjent inden balancedagen, men først afregnes i efterfølgende regnskabsår. Andre aktiver måles til dagsværdi.

Under periodeafgrænsningsposter indregnet under passiver indgår modtagne betalinger, der er indtægter vedrørende efterfølgende år.

## Finansielle forpligtelser

Finansielle gældsforpligtelser indregnes ved gældspåtagelse til det modtagne provenu, og hovedstolen med fradrag af afholdte transaktionsomkostninger. I efterfølgende perioder måles finansielle forpligtelser til amortiseret kostpris svarende til den kapitaliserede værdi ved anvendelse af den effektive rentes metode.

## Hensatte forpligtelser

Medarbejderforpligtelser, garantier og andre forpligtelser, der er uvisse med hensyn til størrelse eller tidspunkt for afvikling, indregnes, når det på balancedagen er sandsynliggjort, at forpligtelsen vil medføre et træk på virksomhedens økonomiske ressourcer, og at forpligtelsen beløbsmæssigt kan opgøres pålideligt.

## Afledte finansielle instrumenter

Afledte finansielle instrumenter måles til dagsværdi. Afledte finansielle instrumenter indregnes under andre aktiver, henholdsvis andre passiver. Ændringer i dagsværdien af afledte finansielle instrumenter, der er klassificeret som og opfylder betingelserne for sikring af dagsværdien af et indregnet aktiv eller en indregnet forpligtelse, indregnes i resultatopgørelsen sammen med ændringer i værdien af det sikrede aktiv eller den sikrede forpligtelse. Øvrige ændringer indregnes i resultatopgørelsen som finansielle poster.

## Leasing som leasinggiver

Tilgodehavende beløb hos leasingtagere af finansielle leasingkontrakter indregnes som udlån svarende til nettoinvesteringen i leasingkontrakterne. Indtægter fra finansielle leasingkontrakter periodiseres over kontraktens løbetid, således at der afspejles et konstant periodisk afkast af investeringen.

Aktiver, der indgår i operationel leasing, indgår i balancen efter reglerne gældende for det pågældende aktiv (ejendomme/øvrige materielle aktiver). Leasingindtægter fra operationelle leasingkontrakter indregnes lineært over den aktuelle leasingperiode efter den effektive rentes metode.

## Hoved- og nøgletal

Hoved- og nøgletal er medtaget i henhold til bilag 6 til regnskabsbekendtgørelsen og er defineret i vejledning til regnskabsindberetning for kreditinstitutter.



# Resultatopgørelse

Note	Koncernen		Sparekassen	
	2008 t.kr.	2007 t.kr.	2008 t.kr.	2007 t.kr.
1 Renteindtægter	307.852	243.763	292.815	230.873
2 Renteudgifter	-150.166	-103.395	-147.284	-99.599
<b>Netto renteindtægter</b>	<b>157.686</b>	<b>140.368</b>	<b>145.531</b>	<b>131.274</b>
Udbytte af aktier m.v.	1.659	1.508	1.659	1.508
3 Gebyrer og provisionsindtægter	56.871	57.413	49.195	51.627
Afgivne gebyrer og provisionsudgifter	-5.294	-3.616	-1.916	-1.441
<b>4 Netto rente- og gebyrindtægter</b>	<b>210.922</b>	<b>195.673</b>	<b>194.469</b>	<b>182.968</b>
5 Kursreguleringer	-19.035	4.188	-18.761	4.045
Andre driftsindtægter	14.003	13.833	533	1.115
6 Udgifter til personale og administration	-149.516	-140.393	-129.946	-122.127
Af- og nedskrivninger på immaterielle og materielle aktiver	-7.631	-6.255	-2.961	-3.531
Andre driftsudgifter	-5.036	-27	-5.036	0
7 Nedskrivninger på udlån og tilgodehavender m.v.	-31.835	385	-25.273	1.343
Resultat af kapitalandele i associerede og tilknyttede virksomheder	0	0	-899	3.470
Resultat af aktiver i midlertidig besiddelse	-124	0	-124	0
<b>Resultat før skat</b>	<b>11.748</b>	<b>67.404</b>	<b>12.002</b>	<b>67.283</b>
8 Skat af årets resultat	-234	-13.953	-488	-13.832
<b>Årets resultat</b>	<b>11.514</b>	<b>53.451</b>	<b>11.514</b>	<b>53.451</b>
<b>Forslag til resultatdisponering</b>				
Henlagt til nettoopskrivninger - indre værdis metode	0	0	-899	3.432
Overført til næste år	11.514	53.451	12.413	50.019
	<b>11.514</b>	<b>53.451</b>	<b>11.514</b>	<b>53.451</b>

# Balance



Note	Aktiver	Koncernen		Sparekassen	
		2008 t.kr.	2007 t.kr.	2008 t.kr.	2007 t.kr.
	Kassebeholdning og anfordringstilgodehavender hos centralbanker	53.033	291.803	53.033	291.803
9	Tilgodehavender hos kreditinstitutter og centralbanker	245.071	81.432	243.250	78.556
10	Udlån og andre tilgodehavender til amortiseret kostpris	3.458.643	3.233.957	3.381.018	3.138.751
11	Obligationer til dagsværdi	929.670	914.446	929.670	914.446
	Aktier m.v.	142.465	118.141	142.465	118.141
12	Kapitalandele i associerede virksomheder	0	0	37.016	38.006
13	Kapitalandele i tilknyttede virksomheder	0	0	16.463	16.372
14	Aktiver tilknyttet puljeordninger	90.122	85.931	90.122	85.931
15	Investeringsejendomme	21.956	21.591	21.956	21.591
16	Domicilejendomme	70.978	64.675	70.978	64.675
17	Øvrige materielle aktiver	40.384	25.808	15.304	14.148
	Aktuelle skatteaktiver	7.796	3.610	7.796	0
18	Udskudte skatteaktiver	0	0	2.921	978
19	Aktiver i midlertidig besiddelse	548	47	548	47
	Andre aktiver	46.481	42.714	35.263	31.653
	Periodeafgrænsningsposter	5.050	5.941	4.878	5.941
	<b>Aktiver i alt</b>	<b>5.112.197</b>	<b>4.890.096</b>	<b>5.052.681</b>	<b>4.821.039</b>
	<b>Passiver</b>				
20	Gæld til kreditinstitutter og centralbanker	791.514	1.028.481	749.725	986.478
21	Indlån og anden gæld	3.172.112	2.683.196	3.177.492	2.687.212
	Indlån i puljeordninger	90.122	85.931	90.122	85.931
22	Udstedte obligationer til amortiseret kostpris	7.062	4.480	6.741	4.480
	Aktuelle skatteforpligtelser	0	0	0	190
	Andre passiver	295.367	314.782	278.739	293.347
	Periodeafgrænsningsposter	866	797	866	797
	<b>Gæld i alt</b>	<b>4.357.043</b>	<b>4.117.667</b>	<b>4.303.685</b>	<b>4.058.435</b>
	Hensættelser til pensioner og lignende forpligtelser	2.680	2.149	2.680	2.149
23	Hensættelser til udskudt skat	6.158	9.825	0	0
	Hensættelser til tab på garantier	2.735	1.300	2.735	1.300
	<b>Hensatte forpligtelser i alt</b>	<b>11.573</b>	<b>13.274</b>	<b>5.415</b>	<b>3.449</b>
	Garantikapital	120.089	140.071	120.089	140.071
	Overkurs ved emission	5.000	5.000	0	0
	Opskrivningshenlæggelser	1.446	1.260	1.446	1.260
	Akkumulerede værdiændringer af sikringsinstrumenter ved sikring af betalingsstrømme	-7.638	0	-7.638	0
	Andre reserver	0	0	7.157	8.056
	Overført overskud	624.684	612.824	622.527	609.768
	<b>Egenkapital i alt</b>	<b>743.581</b>	<b>759.155</b>	<b>743.581</b>	<b>759.155</b>
	<b>Passiver i alt</b>	<b>5.112.197</b>	<b>4.890.096</b>	<b>5.052.681</b>	<b>4.821.039</b>

Note 24-29 eventualforpligtelser, nærtstående parter m.v.



# Kapitalbevægelser

Sparekassen							
	Garanti- kapital	Opskriv- ningshen- læggelser	Akk.værdi- ændringer af sikr.instr. ved sikring af betalings- strømme	Reserve for nettoop- skrivning efter indre værdis metode	Overført resultat	I alt	
<b>Egenkapital primo 2007</b>	114.659	1.260	0	4.624	559.745	680.288	
Indbetalt i året	25.412					25.412	
Årets regulering				3.432	-3.432	0	
Årets regulering					4	4	
Årets resultat					53.451	53.451	
<b>Egenkapital ultimo 2007</b>	<b>140.071</b>	<b>1.260</b>	<b>0</b>	<b>8.056</b>	<b>609.768</b>	<b>759.155</b>	
<b>Egenkapital primo 2008</b>	140.071	1.260	0	8.056	609.768	759.155	
Indbetalt i året	-19.982					-19.982	
Årets resultat				-899	899	0	
Opskrivning domicilejendomme		186				186	
Værdiregulering af sikringsinstrument			-7.292			-7.292	
Regulering vedr. sikringsinstrument			-346		346	0	
Årets resultat					11.514	11.514	
<b>Egenkapital ultimo 2008</b>	<b>120.089</b>	<b>1.446</b>	<b>-7.638</b>	<b>7.157</b>	<b>622.527</b>	<b>743.581</b>	
Koncernen							
	Garanti- kapital	Opskriv- ningshen- læggelser	Akk.værdi- ændringer af sikr.instr. ved sikring af betalings- strømme	Overkurs ved emission	Overført resultat	I alt	
<b>Egenkapital primo 2007</b>	114.659	1.260	0	10.869	553.500	680.288	
Indbetalt i året	25.412					25.412	
Årets regulering				-5.869	5.869	0	
Årets regulering					4	4	
Årets resultat					53.451	53.451	
<b>Egenkapital ultimo 2007</b>	<b>140.071</b>	<b>1.260</b>	<b>0</b>	<b>5.000</b>	<b>612.824</b>	<b>759.155</b>	
<b>Egenkapital primo 2008</b>	140.071	1.260	0	5.000	612.824	759.155	
Indbetalt i året	-19.982					-19.982	
Opskrivning domicilejendomme		186				186	
Værdiregulering af sikringsinstrument			-7.292			-7.292	
Regulering vedr. sikringsinstrument			-346		346	0	
Årets resultat					11.514	11.514	
<b>Egenkapital ultimo 2008</b>	<b>120.089</b>	<b>1.446</b>	<b>-7.638</b>	<b>5.000</b>	<b>624.684</b>	<b>743.581</b>	

# Kernekapital, basiskapital og solvensprocent



	Koncernen		Sparekassen	
	2008 t.kr.	2007 t.kr.	2008 t.kr.	2007 t.kr.
Egenkapital	743.581	759.155	743.581	759.155
Opskrivningshenlæggelse	-1.446	-1.260	-1.446	-1.260
Aktiveret skatteaktiv	0	0	-2.921	-978
<b>Kernekapital efter fradrag</b>	<b>742.135</b>	<b>757.895</b>	<b>739.214</b>	<b>756.917</b>
Egenkapital	743.581	759.155	743.581	759.155
Aktiveret skatteaktiv	0	0	-2.921	-978
<b>Basiskapital efter fradrag</b>	<b>743.581</b>	<b>759.155</b>	<b>740.660</b>	<b>758.177</b>
Vægtede poster	4.971.506	4.799.803	4.704.731	4.730.025
Kapitalkrav	397.720	383.984	376.378	378.402
Kernekapitalprocent	14,9	15,8	15,7	16,0
Solvensprocent	15,0	15,8	15,7	16,0

Kapitalkrav, solvens- og kernekapitalprocenter er opgjort efter gældende lovgivning på opgørelsetidspunkterne.



# Noter

Note	Koncernen		Sparekassen	
	2008 t.kr.	2007 t.kr.	2008 t.kr.	2007 t.kr.
<b>1 Renteindtægter</b>				
Tilgodehavender hos kreditinstitutter og centralbanker	7.476	4.200	7.282	3.161
Udlån og andre tilgodehavender	253.196	206.640	238.650	195.659
Obligationer	46.446	31.921	46.446	31.921
Rentekontrakter	440	92	437	92
Øvrige renteindtægter	294	910	0	40
	<b>307.852</b>	<b>243.763</b>	<b>292.815</b>	<b>230.873</b>
<b>2 Renteudgifter</b>				
Kreditinstitutter og centralbanker	43.115	32.463	41.087	28.849
Indlån	99.753	65.740	99.974	65.740
Udstedte obligationer	248	108	248	108
Garantikapital	5.965	4.890	5.965	4.890
Øvrige renteudgifter	1.085	194	10	12
	<b>150.166</b>	<b>103.395</b>	<b>147.284</b>	<b>99.599</b>
<b>3 Gebyrer og provisionsindtægter</b>				
Værdipapirhandel og depoter	13.840	16.958	13.840	16.958
Betalingsformidling	6.475	6.520	6.475	6.520
Lånesagsgebyrer	7.303	7.878	5.879	6.214
Garantiprovision	15.323	12.216	11.856	10.619
Øvrige gebyrer og provisioner	13.930	13.841	11.145	11.316
	<b>56.871</b>	<b>57.413</b>	<b>49.195</b>	<b>51.627</b>
<b>4 Netto rente- og gebyrindtægter fordelt på aktivitetsområder</b>				
Filialnet	194.469	182.968	194.469	182.968
Leasingaktiviteter	16.096	12.705	0	0
	<b>210.565</b>	<b>195.673</b>	<b>194.469</b>	<b>182.968</b>
<b>5 Kursreguleringer</b>				
Andre udlån og tilgodehavender til dagsværdi	299	28	299	30
Obligationer	-15.999	-4.545	-15.999	-4.545
Aktier	6.633	8.168	6.633	8.168
Investeringsjendomme	204	0	204	0
Valuta	345	-26	619	-171
Afledte finansielle instrumenter	-10.517	563	-10.517	563
Aktiver tilknyttet puljeordninger	-23.798	507	-23.798	507
Indlån i puljeordninger	23.798	-507	23.798	-507
	<b>-19.035</b>	<b>4.188</b>	<b>-18.761</b>	<b>4.045</b>





# Noter

Note	Koncernen		Sparekassen	
	2008 t.kr.	2007 t.kr.	2008 t.kr.	2007 t.kr.
<b>6 Udgifter til personale og administration</b>				
Lønninger	80.571	77.780	67.830	66.350
Pensioner	8.185	8.074	8.648	7.581
Udgifter til social sikring	6.512	6.485	6.394	6.413
Øvrige administrationsomkostninger	54.248	48.054	47.074	41.783
	<b>149.516</b>	<b>140.393</b>	<b>129.946</b>	<b>122.127</b>
Heraf udgør:				
Lønninger til direktion	2.366	2.182	1.842	1.763
Lønninger til bestyrelse	1.047	993	980	905
Pensioner	282	272	282	272
Revisionshonorar:				
Samlet honorar til den generalforsamlingsvalgte revisionsvirksomhed, der udfører den lovpligtige revision	635	482	447	379
Heraf andre ydelser end revision	222	130	125	114
Det gennemsnitlige antal beskæftigede omregnet til heltidsbeskæftigede:	186,6	180,5	164,2	160,4
<b>7 Nedskrivninger på udlån og tilgodehavender m.v.</b>				
Individuelle nedskrivninger:				
Nedskrivninger	-59.371	-42.366	-53.695	-41.671
Tilbageførsel af nedskrivninger foretaget i tidligere regnskabsår	30.336	36.610	30.206	36.575
Andre bevægelser	3.473	2.187	3.456	2.555
	<b>-25.562</b>	<b>-3.569</b>	<b>-20.033</b>	<b>-2.541</b>
<b>Gruppevise nedskrivninger:</b>				
Nedskrivninger	-4.962	-440	-3.929	-416
Tilbageførsel af nedskrivninger foretaget i tidligere regnskabsår	0	94	0	0
	<b>-4.962</b>	<b>-346</b>	<b>-3.929</b>	<b>-416</b>
<b>Garantiforpligtelser:</b>				
Nedskrivninger	-2.735	0	-2.735	0
Tilbageførsel af hensættelser foretaget i tidligere regnskabsår	1.300	4.300	1.300	4.300
	<b>-1.435</b>	<b>4.300</b>	<b>-1.435</b>	<b>4.300</b>
<b>Årets nedskrivninger i alt</b>	<b>-31.959</b>	<b>385</b>	<b>-25.397</b>	<b>1.343</b>
Heraf udgør renter af nedskrevne fordringer	3.347	2.517	3.347	2.517




## Noter

Note	Koncernen		Sparekassen	
	2008 t.kr.	2007 t.kr.	2008 t.kr.	2007 t.kr.
<b>8 Skat af årets resultat</b>				
Aktuel skat	0	9.317	0	12.889
Udskudt skat	234	5.253	488	755
Efterregulering af tidligere års beregnet skat	0	-70	0	-20
Effekt af ændret skatteprocent	0	-547	0	208
	<b>234</b>	<b>13.953</b>	<b>488</b>	<b>13.832</b>
<b>Effektiv skatteprocent</b>				
Aktuel skatteprocent	25,0	25,0	25,0	25,0
Resultat associerede og tilknyttede virksomheder	0,0	0,0	1,9	-1,3
Ej skattepligtige indtægter	-28,7	-3,9	-28,1	-3,9
Ej fradragberettigede udgifter	5,4	0,3	5,3	0,3
Forskydning i afskrivninger og øvrige periodeforskydninger	0,3	-0,7	0,0	0,4
<b>Effektiv skatteprocent</b>	<b>2,0</b>	<b>20,7</b>	<b>4,1</b>	<b>20,5</b>
<b>9 Tilgodehavender hos kreditinstitutter og centralbanker</b>				
Anfordringstilgodehavender	141.216	68.760	139.395	65.884
Til og med 3 måneder	7.359	0	7.359	0
Over 3 måneder og til og med 1 år	75.000	0	75.000	0
Over 1 år og til og med 5 år	21.496	12.672	21.496	12.672
Over 5 år	0	0	0	0
	<b>245.071</b>	<b>81.432</b>	<b>243.250</b>	<b>78.556</b>
<b>10 Udlån og andre tilgodehavender til amortiseret kostpris</b>				
Variabelt forrentet:				
På anfordring	59.864	29.253	59.864	29.253
Til og med 3 måneder	541.765	474.744	541.765	474.744
Over 3 måneder og til og med 1 år	367.970	435.501	300.977	371.846
Over 1 år og til og med 5 år	1.521.699	1.448.273	1.530.313	1.430.635
Over 5 år	967.345	846.186	948.099	832.273
	<b>3.458.643</b>	<b>3.233.957</b>	<b>3.381.018</b>	<b>3.138.751</b>
Udlån og tilgodehavender før nedskrivning	3.539.293	2.712.451	3.453.128	3.195.462
Nedskrivning	-80.650	-58.778	-72.110	-56.711
	<b>3.458.643</b>	<b>2.653.673</b>	<b>3.381.018</b>	<b>3.138.751</b>
Værdi af udlån, hvor der er indtruffet objektiv indikation for værdiforringelse, før nedskrivninger	170.837	158.324	163.602	155.475
Værdi af udlån, hvor der er indtruffet objektiv indikation for værdiforringelse, efter nedskrivninger	96.537	100.933	95.837	99.180
<b>Standardvilkår</b>				
Erhvervs kunder:				
Almindelig opsigelsesvarsel for udlån og kreditter i erhvervskunde forhold er typisk 1 måned. Ved misligholdelse forfalder engagementet altid til øjeblikkelig indfrielse.				
Kreditvurderingen foretages på baggrund af kundens hidtidige performance, gennemgang af budgetter og vurdering af sikkerheder.				
Privat kunder:				
Almindelig opsigelsesvarsel for udlån og kreditter i privatkunde forhold er altid 3 mdr. Ved misligholdelse forfalder et udlånsengagement altid til øjeblikkelig indfrielse.				
Kreditvurderingen foretages på baggrund af årsopgørelser fra tidligere år samt vurdering af sikkerheder.				



# Noter

Note	Koncernen		Sparekassen	
	2008 t.kr.	2007 t.kr.	2008 t.kr.	2007 t.kr.
<b>10 Udlån og andre tilgodehavender til amortiseret kostpris, fortsat</b>				
Kreditrisici fordelt på sektorer og brancher	%	%	%	%
Offentlige myndigheder	1	1	1	1
Erhverv				
Landbrug, jagt og skovbrug	14	13	14	13
Fiskeri	3	3	3	3
Fremstillingsvirksomhed, råstofudvinding m.v.	6	6	5	5
Bygge- og anlægsvirksomhed	3	4	3	4
Handel, restaurations- og hotelvirksomhed	10	11	9	8
Transport, post og telefon	2	1	1	1
Kredit og finansieringsvirksomhed	3	3	3	3
Ejendomsadministration og -handel, forretningsservice	7	8	12	11
Øvrige erhverv	8	4	6	4
Private	43	46	43	47
	<b>100</b>	<b>100</b>	<b>100</b>	<b>100</b>
<b>11 Obligationer til dagsværdi</b>				
Statsobligationer	39.031	90.134	39.031	90.134
Realkreditobligationer	851.391	765.403	851.391	765.403
Øvrige obligationer	39.248	58.909	39.248	58.909
	929.670	914.446	929.670	914.446
Sparekassen Thy har deponeret obligationer hos Nationalbanken i forbindelse med clearing og afvikling m.v. for i alt t.kr. 439.440 til dagsværdi				
<b>12 Kapitalandele i associerede virksomheder</b>	Aktivitet	Ejerandel	Resultat	Egenkapital
Krone Erhvervsinvestering A/S, Nykøbing Mors	Finansiering	i % 33,33%	t.kr. -2.971	t.kr. 111.049
<b>13 Kapitalandele i tilknyttede virksomheder</b>	Aktivitet	Ejerandel	Resultat	Egenkapital
Thy Bolig A/S, Thisted	Ejendomsformidling	i % 100%	t.kr. -303	t.kr. 5.083
Krone Kapital II A/S, Nykøbing Mors	Finansiering	100%	394	11.380
<b>14 Aktiver tilknyttet puljeordninger</b>				
Ikke placeret	2.595	14.229	2.595	14.229
Obligationer	27.788	22.565	27.788	22.565
Aktier	33.556	48.518	33.556	48.518
Andet	26.183	619	26.183	619
	<b>90.122</b>	<b>85.931</b>	<b>90.122</b>	<b>85.931</b>




# Noter

Note	Koncernen		Sparekassen	
	2008 t.kr.	2007 t.kr.	2008 t.kr.	2007 t.kr.
<b>15 Investeringsejendomme</b>				
Dagsværdi primo	21.591	21.676	21.591	21.676
Tilgang i årets løb	161	0	161	0
Afgang i årets løb	0	-85	0	-85
Årets værdiregulering til dagsværdi	204	0	204	0
Overført fra domicilejendomme	0	0	0	0
	<b>21.956</b>	<b>21.591</b>	<b>21.956</b>	<b>21.591</b>
Værdien er beregnet i overensstemmelse med afkastmetoden i bilaget til regnskabsbekendtgørelsen. Der har ikke medvirket en uafhængig vurderingsmand ved værdiansættelsen ultimo.				
<b>16 Domicilejendomme</b>				
Omvurderet værdi primo	64.675	59.223	64.675	59.223
Tilgang i årets løb	6.746	6.687	6.746	6.687
Afskrivning	-1.336	-1.235	-1.336	-1.235
Værdiændringer indregnet på egenkapital	186	0	186	0
Værdiændringer indregnet i resultatopgørelsen	707	0	707	0
Overført til investeringsejendomme	0	0	0	0
	<b>70.978</b>	<b>64.675</b>	<b>70.978</b>	<b>64.675</b>
Værdien er beregnet i overensstemmelse med afkastmetoden i bilaget til regnskabsbekendtgørelsen. Der har ikke medvirket en uafhængig vurderingsmand ved værdiansættelsen ultimo.				
<b>Ejendomme i alt</b>	<b>92.934</b>	<b>86.266</b>	<b>92.934</b>	<b>86.266</b>
<b>17 Øvrige materielle aktiver</b>				
Samlet anskaffelsessum primo	44.830	34.342	29.314	25.623
Årets tilgang	24.490	12.749	4.194	3.918
Årets afgang	-5.037	-2.244	-1.013	-227
<b>Anskaffelsessum ultimo</b>	<b>64.283</b>	<b>44.847</b>	<b>32.495</b>	<b>29.314</b>
Af- og nedskrivninger primo	-19.561	-14.425	-15.166	-12.532
Årets afskrivninger	-6.747	-5.454	-2.647	-2.634
Tilbageført af- og nedskrivning	2.409	840	622	0
<b>Af- og nedskrivninger ultimo</b>	<b>-23.899</b>	<b>-19.039</b>	<b>-17.191</b>	<b>-15.166</b>
<b>Bogført værdi ultimo</b>	<b>40.384</b>	<b>25.808</b>	<b>15.304</b>	<b>14.148</b>
Heraf udgør operationelle leasingaktiver	22.418	8.579	0	0
<b>18 Udskudte skatteaktiver</b>				
Udskudt skat primo	0	0	978	1.941
Effekt af ændret selskabsskatteprocent	0	0	0	-208
Ændring i udskudt skat	0	0	-488	-755
Ændring i udskudt skat af egenkapitalbevægelser	0	0	2.431	0
	<b>0</b>	<b>0</b>	<b>2.921</b>	<b>978</b>
<b>19 Aktiver i midlertidig besiddelse</b>				
HPLM af 27. september 2008 ApS	501	0	501	0
Øvrige	47	47	47	47
	<b>548</b>	<b>47</b>	<b>548</b>	<b>47</b>



# Noter

Note	Koncernen		Sparekassen	
	2008 t.kr.	2007 t.kr.	2008 t.kr.	2007 t.kr.
<b>20 Gæld til kreditinstitutter og centralbanker</b>				
På anfordring	134.873	371.432	93.084	329.429
Til og med 3 måneder	0	0	0	0
Over 3 måneder og til og med 1 år	150.000	0	150.000	0
Over 1 år og til og med 5 år	506.641	657.049	506.641	657.049
	<b>791.514</b>	<b>1.028.481</b>	<b>749.725</b>	<b>986.478</b>
<b>21 Indlån og anden gæld</b>				
På anfordring	2.274.774	2.084.442	2.280.154	2.088.458
Indlån med opsigelsesvarsel:				
Til og med 3 måneder	320.488	125.437	320.488	125.437
Over 3 måneder og til og med 1 år	52.931	77.394	52.931	77.394
Over 1 år og til og med 5 år	151.189	95.214	151.189	95.214
Over 5 år	372.730	300.709	372.730	300.709
	<b>3.172.112</b>	<b>2.683.196</b>	<b>3.177.492</b>	<b>2.687.212</b>
<b>Fordeling på indlånstyper</b>				
På anfordring	2.226.710	2.084.088	2.232.090	2.088.104
Med opsigelsesvarsel	10.603	17.135	10.603	17.135
Tidsindsud	351.359	156.150	351.359	156.150
Særlige indlånsformer	717.182	425.823	717.182	425.823
	<b>3.305.854</b>	<b>2.683.196</b>	<b>3.311.234</b>	<b>2.687.212</b>
<b>22 Udstedte obligationer til amortiseret kostpris (Medarbejderobligationer)</b>				
Over 1 år og til og med 5 år	4.617	2.152	4.480	2.152
Over 5 år	2.445	2.328	2.261	2.328
	<b>7.062</b>	<b>4.480</b>	<b>6.741</b>	<b>4.480</b>
<b>23 Hensættelser til udskudt skat</b>				
Udskudt skat primo	9.825	4.769	0	0
Effekt af ændret selskabsskatteprocent	0	-547	0	0
Overført til aktuel skat	0	346	0	0
Ændring i udskudt skat	-3.667	5.257	0	0
	<b>6.158</b>	<b>9.825</b>	<b>0</b>	<b>0</b>



## Noter

Note	Koncernen		Sparekassen	
	2008 t.kr.	2007 t.kr.	2008 t.kr.	2007 t.kr.
<b>24 Eventualforpligtelser</b>				
Garantier m.v.	855.417	1.244.298	699.456	1.244.298
Finansgarantier	353.713	220.017	353.713	220.017
Øvrige garantier				
	<b>1.209.130</b>	<b>1.464.315</b>	<b>1.053.169</b>	<b>1.464.315</b>
Sparekassen Thy har deponeret obligationer hos Nationalbanken i forbindelse med clearing og afvikling m.v. for i alt t.kr. 439.440 til dagsværdi.				
Sparekassen Thy har herudover ingen pantsætninger, sikkerhedsstillelser eller lignende.				
<b>25 Valutaeksponering</b>				
Valutafordeling på hovedvalutaer (Netto)				
EUR	8.651	8.471	8.651	8.471
USD	473	408	473	408
GBP	156	153	156	153
CHF	58	67	58	67
SEK	1.584	2.047	1.584	2.047
NOK	748	622	748	622
Øvrige	115	37	115	37
	<b>11.785</b>	<b>11.805</b>	<b>11.785</b>	<b>11.805</b>
<b>26 Nærtstående parter</b>				
Der er mellem Sparekassen Thy og sparekassens associerede og tilknyttede virksomheder foretaget almindelige gebyr-, rente- og administrationstransaktioner. Alle transaktioner er sket på markedsvilkår.				
Mellemværende med associerede virksomheder				
Udlån	0	0	80	17.991
Indlån	0	0	16	15
Mellemværende med tilknyttede virksomheder				
Udlån	0	0	236.213	167.987
Indlån	0	0	6.391	4.016
<b>27 Direktion og bestyrelse</b>				
Størrelsen af lån, pant, kaution eller garantier samt tilhørende sikkerhedsstillelser stiftet for nedennævnte ledelsesmedlemmer samt for selskaber, hvori direktions- eller bestyrelsesposter varetages af medlemmerne i sparekassens direktion eller bestyrelse.				
Lån:				
Direktionen	300	300	300	300
Bestyrelse	49.368	53.566	49.368	53.566
Sikkerhedsstillelse:				
Bestyrelse	11.677	14.600	11.677	14.600
Alle engagementer er etableret på sædvanlige markedsvilkår til en rente i intervallet 5,1-9,3 %.				
<b>28 Regnskabsmæssig sikring af betalingsstømme</b>				
Til sikring af at betalinger af rente og afdrag på et lån optaget i EURO, ikke medfører kursreguleringer ved forfald er Sparekassen Thy part i en SWAP-forretning der afdækker denne risiko 100%.				
Det sikrede: Eurolån	<b>Hovedstol</b> EUR 68 mio.		<b>Markedsværdi</b>	
Sikringsinstrument: SWAP-forretning	EUR 68 mio.		DKK -9.668	
Markedsværdien af SWAP-forretningen fratrukket skat på i alt t.kr. 7.638 er indregnet direkte i egenkapitalen.				



# Noter

Note	Koncernen		Sparekassen	
	2008 t.kr.	2007 t.kr.	2008 t.kr.	2007 t.kr.
29	<b>Afledte finansielle instrumenter</b>			
	Afledte finansielle instrumenter anvendes hovedsageligt til afdækning af sparekassens risici. Valuta- og rentekontrakter anvendes til afdækning af sparekassens valuta- og renterisici. Sparekassen Thy har en egenrisiko, der dog er beskedent.			
	<b>Sparekassen/koncernen 2008</b>			
	Nominal værdi t.kr.	Netto markedsværdi t.kr.	Positiv markedsværdi t.kr.	Negativ markedsværdi t.kr.
	<b>Aktiekontrakter, erhvervede optioner</b>			
	Over 1 år og til og med 5 år	14	14	0
	Gennemsnitlig markedsværdi		733	0
	<b>Aktiekontrakter, solgte futures</b>			
	Til og med 3 måneder	-3.651	0	3.651
	<b>Rentekontrakter, solgte futures</b>			
	Til og med 3 måneder	-376	0	376
	<b>Rentekontrakter, terminer køb</b>			
	Til og med 3 måneder	-31	0	31
	<b>Rentekontrakter, terminer salg</b>			
	Til og med 3 måneder	46	46	0
	<b>Rentekontrakter, swaps</b>			
	Over 1 år og til og med 5 år	-9.668	0	9.668
	Over 5 år	3.208	3.208	0
	<b>Uafviklede spotforretninger</b>			
	Renteforretninger, køb	3.068	3.068	0
	Renteforretninger, salg	-2.984	0	2.984
	Aktieforretninger, køb	0	0	0
	Aktieforretninger, salg	0	0	0
	<b>I alt</b>	<b>243.141</b>	<b>84</b>	<b>3.068</b>
29	<b>Afledte finansielle instrumenter, fortsat</b>			
	<b>Sparekassen/koncernen 2007</b>			
	Nominal værdi t.kr.	Netto markedsværdi t.kr.	Positiv markedsværdi t.kr.	Negativ markedsværdi t.kr.
	<b>Aktiekontrakter, erhvervede optioner</b>			
	Over 1 år og til og med 5 år	1.452	1.452	0
	Gennemsnitlig markedsværdi		1.851	0
	<b>Aktiekontrakter, solgte optioner</b>			
	Til og med 3 måneder	0	0	0
	<b>Rentekontrakter, solgte futures</b>			
	Til og med 3 måneder	1.226	1.226	0
	<b>Rentekontrakter, købte optioner</b>			
	Til og med 3 måneder	1.780	1.780	0
	<b>Rentekontrakter, swaps</b>			
	Over 3 måneder og til og med 1 år	6	6	0
	Over 1 år og til og med 5 år	463	925	462
	Over 5 år	289	289	0
	<b>Uafviklede spotforretninger</b>			
	Renteforretninger, køb	-5	0	5
	Renteforretninger, salg	0	0	0
	Aktieforretninger, køb	32	32	0
	Aktieforretninger, salg	-27	0	27
	<b>I alt</b>	<b>5.062</b>	<b>0</b>	<b>32</b>



## Ledelseshverv m.v.

Følgende bestyrelsesmedlemmer i Sparekassen Thy's bestyrelse bestrider ledelseshverv i andre danske aktieselskaber.

### **Jacob Schousgaard (født 1968)**

Medlem af bestyrelsen i:

VMI-Supply A/S  
Vildsund Muslinge Industri A/S  
Thy Elektro A/S  
Hanstholt Skibsproviantering A/S  
Vilsund Trading A/S  
Hanstholt Fisk og Skaldyr A/S  
Tømrerfirma M.C. Overgaard A/S  
Kellpo A/S  
Tellus & Co. A/S  
Havnen Thisted A/S  
Alm. Brand Formue A/S  
J.O.M. Rustfri Smede- og Montage A/S  
Kemi - Service A/S

### **Finn Bjerg (født 1946)**

Medlem af bestyrelsen i:

Haaning A/S

### **Carsten Beith (født 1964)**

Medlem af bestyrelsen i:

Fonfisk Hanstholt A/S  
Walther Beith A/S

### **Erik Krogsgaard Nielsen (født 1962)**

Medlem af bestyrelsen i:

Sjørring Maskinfabrik A/S  
Sjørring Maskinfabrik Holding A/S

### **Mette Møller (født 1944)**

Medlem af bestyrelsen i:

Sennels Entreprenør & Maskinstation A/S

Direktionen i Sparekassen Thy bestrider ledelseshverv i andre danske aktieselskaber:

### **Ivan Christiansen (født 1953)**

Medlem af bestyrelsen i:

Krone Erhvervsinvestering A/S  
Krone Kapital A/S



# Organisation



**Direktion** Ivan Christiansen

**Kundeområdet** Ole Beith

**Thisted Blå:** Michael Axelsen

**Thisted Rød:** Bent Bisgaard

**Thisted Erhverv:** Ole Beith

**Gruppe Nord:** Frank Markvorsen  
Frøstrup: Jimmy Rotbøl Nielsen  
Nors: Frank Markvorsen  
Koldby: Ove Nørgaard  
Vesløs: Lisbeth Jørgensen

**Gruppe Midt:** Odin L. Bach  
Bedsted: Jens Erichsen  
Hundborg: Odin L. Bach  
Vildsund: Per G. Andersen  
Vorupør: Per G. Andersen

**Gruppe Syd:** Ole Andersen/Nina B. Schjødt  
Hurup: Ole Andersen/Nina B. Schjødt  
Hvidbjerg: Birgith Bach Riis  
Vestervig: Rasmus Korsgård

**Hanstholm:** Michael G. Sørensen

**Thy Direkte:** Frank Pedersen

**Sparekassen Holstebro:** Per Knudsen

**Sparekassen Aulum:** Flemming Dahl Jensen

**Sparekassen Herning:** Pauli Bach

## Stabsafdelinger

**Information:** Tom Lindskog  
**Intern Revision:** Peter Grønkjær  
**Investering:** Ivan Jensen  
**Kredit:** Simon Kristensen  
**Marked:** Jens Thøgersen  
**Personale:** Claus Rysgaard  
**Produktionsgruppe:** Frank Pedersen

## Administration

**Økonomi:** Jakob Haaning  
**System:** Anna-Marie Jørgensen  
**IT:** Tage Thobiasen

**Compliance** Flemming Tilsted

## Ejendomsmæglerfirmaet ThyBolig

**Thisted:** Kennert Sohn Thomsen  
**Hurup:** Niels Kjelstrup  
**Hanstholm:** Alice Mandøe  
**Holstebro:** Joan Pedersen



# Repræsentantskab

## Valgområde 1

- . Gruppeleder Odin Bach  
Elmegade 12, 7700 Thisted
- . Urmager Claus Bendixen  
Gyvelvej 25, 7700 Thisted
- . Malermester Finn Bjerg  
Fjordkrogen 5, 7700 Thisted
- Regnskabschef Tina Brandt  
Gl. Skolevej 4, 7700 Thisted
- Direktør Benny Brogaard  
Fjordkrogen 10, 7700 Thisted
- . Ejerleder Anni Christensen  
Kronborgvej 91, 7700 Thisted
- Lærer Svend Erik Christensen  
Spangbergsvej 37, 7700 Thisted
- . Økonomichef Otto Ekmann  
Runevej 17 - Sjørring, 7700 Thisted
- Konsulent Ole Eriksen  
Poppelvej 57, 7700 Thisted
- . Vognmand Preben Harkjær  
Strandfogedvej - Klitmøller, 7700 Thisted
- . Fhv. møbelhandler Anette Hvass  
Hindingvej 31 - Nors, 7700 Thisted
- Økonomikonsulent Ivan Høgh  
Sennels Hede 10 - Sennels, 7700 Thisted
- Bilforhandler Poul Isaksen  
Smedetoften 5 - Nors, 7700 Thisted
- . Direktør Thomas Jørgensen  
Dragsbækvej 25, 7700 Thisted
- Materialist Kaj Svenstrup Knudsgaard  
Ahornvej 41, 7700 Thisted
- Sælger Jørgen Kragh  
Gærdet 9 - Nors, 7700 Thisted
- Frisør Hanne Lykke Kristensen  
Anne Søes Vej 12 b, 7700 Thisted
- Vicepolitikommissær Carl Gustav Larsen  
Skolevænget 15, 7700 Thisted
- Optiker Ole Bunk Harbo Larsen  
Elmegade 17, 7700 Thisted
- . Politiassistent Walther Larsen  
Johnsens Allé 18, 7700 Thisted

- . Privatrådgiver Gitte Lykke  
Vinkelallé 23, 7700 Thisted
- . Bogholder Mette Møller  
Mallevej 60 - Sennels, 7700 Thisted
- . Borgmester Erik Hove Olesen  
Thorstedvej 11, 7700 Thisted
- Landmand Søren F. Overgaard  
Ballerumvej 126, 7700 Thisted
- . Statsaut. ejendomsmægler Benny Kusk Poulsen  
Thykersvej 22, 7700 Thisted
- Advokat Jacob Schousgaard  
Jasminvej 13, 7700 Thisted
- . Tømrermester Per Sloth  
Skinnerup Skrævej 8, 7700 Thisted
- . Forretningsindehaver Claus Grønkjær Sørensen  
Simons Bakke 84 - Tilsted, 7700 Thisted
- Politiassessor Lene Thiel  
Thorhaugevej 17 - Sennels, 7700 Thisted
- Fhv. afdelingsformand Anton Møller Thomsen  
Birkevej 31, 7700 Thisted
- Uddeler Jette Vestergaard  
Snejstrupvej 15 - Hundborg, 7700 Thisted
- Gårdejer Morten Yde  
Stenbjergvej 48 - Nørhå, 7752 Snedsted

## Valgområde 2

- Salgskonsulent Preben Dahlgaard  
Gyvelvænget 19, 7755 Bedsted
- . Afdelingsbestyrer Jens Erichsen  
Nordsøvej 15 - Agger, 7770 Vestervig
- Butiksindehaver Thea Skindhøj Gravesen  
Vesterhavsvej 12 A - Agger, 7770 Vestervig
- . Pensioneret lærer Svend Hagensen  
Thorsvej 1 - Koldby, 7752 Snedsted
- . Skoleinspektør Hanne Tang Jensen  
Ydbyevej 8, 7770 Vestervig
- Materialist Erik Krogh Jørgensen  
Bredgade 96, 7760 Hurup
- . Murermester Ricky Larsen  
Rugvænget 4, 7760 Hurup

- Halinspektør Sten Lauridsen  
Vestergade 79, 7770 Vestervig
- . Skraldemand Bo Møller Nielsen  
Algade 15 - Koldby, 7752 Snedsted
- Gardinmontør Erik Nørgaard Toft  
Engen 17, 7770 Vestervig
- . Møbelhandler Søren Peter Yde  
Tranevej 6, 7760 Hurup

## Valgområde 3

- Fiskeeksportør Carsten Beith  
Hvedemarken 59, 7730 Hanstholm
- Sygeplejerske Pia Christiansen  
Sårupvej 21 - Ræhr, 7730 Hanstholm
- . Lærer Jens Hald  
Fjordvej 15, 7741 Frøstrup
- . Fiskeriformand Jan N. Hansen  
Landlystparken 1, 7700 Thisted
- Markedsføringsøkonom studerende  
Bjarne Højstrup Nielsen  
Højstrupvej 34, 7741 Frøstrup
- . Privatrådgiver Karen Nielsen  
Guldstjernevej 3 - Nors, 7700 Thisted
- . Vognmand Jens H. Petersen  
Hamborgvej 175 - Vigsø, 7730 Hanstholm
- Fiskeeksportør Poul Røge  
Gyvelvænget 103, 7730 Hanstholm

## Valgområde 4

- Gårdejer Jørgen Breinholt  
Bredvigvej 24 - Hodsager, 7490 Aulum
- . Butiksindehaver Connie Nanna Busack Jensen  
Riisagervej 8, 7500 Holstebro
- Fhv. rektor, cand. jur. Jens Otto Nystrup  
Hr. Knuds Vej 26, 7500 Holstebro

Valgområde 1: Thisted, Hundborg,  
Vorupør, Vildsund, Nors

Valgområde 2: Hurup, Vestervig, Bedsted,  
Hvidbjerg, Koldby

Valgområde 3: Hanstholm, Frøstrup, Vesløs

Valgområde 4: Herning, Holstebro, Aulum

Repræsentantskabets medlemmer er valgt:  
= 2007-2010, øvrige = 2009-2012



