

# Årsrapport



---

Sparekassen Thy  
Store Torv 1  
7700 Thisted  
[www.sparthy.dk](http://www.sparthy.dk)

---

2009





# Indhold

## Ledelsesberetning

|                                      |      |
|--------------------------------------|------|
| Indholdsfortegnelse .....            | 3    |
| Oplysninger om Sparekassen Thy ..... | 4    |
| Organisation .....                   | 5    |
| Repræsentantskab .....               | 6    |
| Ledelseshverv .....                  | 7    |
| Ledelsesberetning - Overblik .....   | 8    |
| Ledelsesberetning .....              | 9-16 |

## Års- og koncernregnskab

|  |       |
|--|-------|
| Ledespåtegning .....                               | 17    |
| Revisionspåtegning .....                           | 18-19 |
| Anvendt regnskabspraksis .....                     | 20-26 |
| Ledelsesberetning, 5 års hoved- og nøgletal .....  | 27    |
| Resultatopgørelse .....                            | 28    |
| Balance .....                                      | 29    |
| Egenkapitalopgørelse .....                         | 30    |
| Kernekapital, basiskapital og solvensprocent ..... | 31    |
| Noter .....  | 32-39 |



# Oplysninger om Sparekassen Thy

## Adresse

Sparekassen Thy  
Store Torv 1  
7700 Thisted

CVR-Nr. 24 25 58 16  
Telefon: 99 19 50 00  
Fax: 99 19 50 20  
Internet: [www.sparthy.dk](http://www.sparthy.dk)  
E-mail: [sparthy@sparthy.dk](mailto:sparthy@sparthy.dk)

## Bestyrelse

|  | Født | Indvalgt | Genvalgt | Udløb |
|--|------|----------|----------|-------|
| Advokat Jacob Schousgaard, Thisted<br>Formand        | 1968 | 2003     | 2007     | 2011  |
| Økonomikonsulent Ivan Høgh, Sennels<br>Næstformand   | 1958 | 2007     |          | 2011  |
| Møbelhandler Søren Peter Yde, Hurup                  | 1951 | 1999     | 2007     | 2011  |
| Murermester Ricky Larsen, Hurup                      | 1968 | 2007     | 2009     | 2013  |
| Fhv. rektor, cand. jur. Jens Otto Nystrup, Holstebro | 1945 | 2009     |          | 2013  |
| Statsaut. revisor, Anders Colstrup, Holstebro        | 1941 | 2009     |          | 2013  |
| Fhv. afdelingsformand Anton Møller Thomsen, Thisted  | 1946 | 1999     | 2007     | 2011  |
| Fiskeeksportør Carsten Beith, Hanstholm              | 1964 | 2005     | 2009     | 2013  |
| Erhvervsrådgiver Finn Holst, Holstebro*              | 1959 | 2007     |          | 2011  |
| Erhvervsrådgiver Erik K. Nielsen, Thisted*           | 1962 | 2007     |          | 2011  |
| IT medarbejder Per Brink Rasmussen, Thisted*         | 1960 | 1995     | 2007     | 2011  |
| Privatrådgiver Per G. Andersen, Thisted*             | 1958 | 2005     | 2007     | 2011  |

\* Valgt af sparekassens medarbejdere  
Der afholdes 11 bestyrelsesmøder pr. år.

## Direktion

Ivan Christiansen  
Direktør, cand.jur., norsk konsul

## Revision

PricewaterhouseCoopers  
Statsautoriseret Revisionsaktieselskab  
Holstebro



# Organisation

**Direktion** Ivan Christiansen

**Kundeområdet** Ole Beith

**Thisted Blå:** Michael Axelsen

**Thisted Rød:** Bent Bisgaard

**Thisted Erhverv:** Ole Beith

**Gruppe Nord:** Frank Markvorsen  
Nors: Frank Markvorsen  
Koldby: Ove Nørgaard  
Hundborg: Odin L. Bach  
Bedsted: Jens Erichsen

**Gruppe Øst:** Klavs Poulsen  
Frøstrup: Klavs Poulsen  
Vesløs: Bente Holm Jensen

**Gruppe Syd:** Ole Andersen/Nina B. Schjødt  
Hurup: Ole Andersen/Nina B. Schjødt  
Hvidbjerg: Birgith Bach Riis  
Vestervig: Rasmus Korsgård

**Hanstholm:** Michael G. Sørensen

**Sparekassen Holstebro:** Per Knudsen

**Sparekassen Aulum:** Peter Frøstrup

**Sparekassen Herning:** Pauli Bach

## Stabsafdelinger

**Information:** Tom Lindskog  
**Intern Revision:** Peter Grønkjær  
**Investering:** Ivan Jensen  
**Kredit:** Simon Kristensen  
**Marked:** Jens Thøgersen  
**Personale:** Claus Rysgaard  
**Produktionsgruppe:** Frank Pedersen

## Administration

**Økonomi:** Jakob Haaning  
**IT:** Jakob Haaning  
**Ejendomsadministration og service.:** Anna-Marie Jørgensen

**Compliance** Flemming Tilsted

## Ejendomsmæglerfirmaet ThyBolig

**Thisted:** Kennert Sohn Thomsen  
**Hurup:** Niels Kjelstrup  
**Hanstholm:** Alice Mandø  
**Holstebro:** Joan Pedersen



# Repræsentantskab

## Valgområde 1

- Afdelingsleder Odin Bach  
Elmegade 12, 7700 Thisted
- Urmager Claus Bendixen  
Johnsens Allé 32, 7700 Thisted
- Malermester Finn Bjerg  
Fjordkrogen 5, 7700 Thisted
- Regnskabschef Tina Brandt  
Gl. Skolevej 4, 7700 Thisted
- Direktør Benny Brogaard  
Fjordkrogen 10, 7700 Thisted
- Ejerleder Anni Christensen  
Kronborgvej 91, 7700 Thisted
- Lærer Svend Erik Christensen  
Spangbergsvej 37, 7700 Thisted
- Økonomichef Otto Ekmann  
Runevej 17 - Sjørring, 7700 Thisted
- Konsulent Ole Eriksen  
Poppelvej 57, 7700 Thisted
- Vognmand Preben Harkjær  
Strandfogedvej - Klitmøller, 7700 Thisted
- Fhv. møbelhandler Anette Hvass  
Hindingvej 31 - Nors, 7700 Thisted
- Økonomikonsulent Ivan Høgh  
Sennels Hede 10 - Sennels, 7700 Thisted
- Bilforhandler Poul Isaksen  
Smedetoften 5 - Nors, 7700 Thisted
- Direktør Thomas Jørgensen  
Dragsbækvej 25, 7700 Thisted
- Materialist Kaj Svenstrup Knudsgaard  
Ahornvej 41, 7700 Thisted
- Sælger Jørgen Kragh  
Gærdet 9 - Nors, 7700 Thisted
- Frisør Hanne Lykke Kristensen  
Anne Søes Vej 12 b, 7700 Thisted
- Vicepolitikommissær Carl Gustav Larsen  
Skolevænget 15, 7700 Thisted
- Optiker Ole Bunk Harbo Larsen  
Elmegade 17, 7700 Thisted
- Politiassistent Walther Larsen  
Johnsens Allé 18, 7700 Thisted

- Privatrådgiver Gitte Lykke  
Vinkelallé 23, 7700 Thisted
- Bogholder Mette Møller  
Mallevej 60 - Sennels, 7700 Thisted
- Fhv. Borgmester Erik Hove Olesen  
Thorstedvej 11, 7700 Thisted
- Landmand Søren F. Overgaard  
Ballerumvej 126, 7700 Thisted
- Statsaut. ejendomsmægler Benny Kusk Poulsen  
Thykiersvej 22, 7700 Thisted
- Advokat Jacob Schousgaard  
Jasminvej 13, 7700 Thisted
- Tømrermester Per Sloth  
Skinnerup Skråvej 8, 7700 Thisted
- Forretningsindehaver Claus Grønkjær Sørensen  
Simons Bakke 84 - Tilsted, 7700 Thisted
- Politiassessor Lene Thiel  
Thorhaugevej 17 - Sennels, 7700 Thisted
- Fhv. afdelingsformand Anton Møller Thomsen  
Birkevej 31, 7700 Thisted
- Uddeler Jette Vestergaard  
Snejstrupvej 15 - Hundborg, 7700 Thisted
- Gårdejer Morten Yde  
Stenbjergvej 48 - Nørhå, 7752 Snedsted

## Valgområde 2

- Salgskonsulent Preben Dahlgaard  
Gyvelvænget 19, 7755 Bedsted
- Afdelingsleder Jens Erichsen  
Nordsøvej 15 - Agger, 7770 Vestervig
- Butiksindehaver Thea Skindhøj Gravesen  
Vesterhavsvej 12 A - Agger, 7770 Vestervig
- Pensioneret lærer Svend Hagensen  
Thorsvej 1 - Koldby, 7752 Snedsted
- Skoleinspektør Hanne Tang Jensen  
I. P. Bachs Vej 14, 7770 Vestervig
- Materialist Erik Krogh Jørgensen  
Bredgade 96, 7760 Hurup
- Murermester Ricky Larsen  
Rugvænget 4, 7760 Hurup

Halinspektør Sten Lauridsen  
Vestergade 79, 7770 Vestervig

- Skraldemand Bo Møller Nielsen  
Algade 15 - Koldby, 7752 Snedsted

Gardinmontør Erik Nørgaard Toft  
Engen 17, 7770 Vestervig

- Møbelhandler Søren Peter Yde  
Tranevej 6, 7760 Hurup

## Valgområde 3

Fiskeeksportør Carsten Beith  
Hvedemarken 59, 7730 Hanstholm

Sygeplejerske Pia Christiansen  
Sårupvej 21 - Ræhr, 7730 Hanstholm

- Lærer Jens Hald  
Fjordvej 15, 7741 Frøstrup

- Fiskeriformand Jan N. Hansen  
Landlystparken 1, 7700 Thisted

Markedsføringsøkonom  
Bjarne Højstrup Nielsen  
Højstrupvej 34, 7741 Frøstrup

- Privatrådgiver Karen Nielsen  
Guldstjernevej 3 - Nors, 7700 Thisted

- Vognmand Jens H. Petersen  
Hamborgvej 175 - Vigsø, 7730 Hanstholm

Fiskeeksportør Poul Røge  
Gyvelvænget 103, 7730 Hanstholm

## Valgområde 4

Gårdejer Jørgen Breinholt  
Bredvigvej 24 - Hodsager, 7490 Aulum

- Butiksindehaver Connie Nanna Busack Jensen  
Riisagervej 8, 7500 Holstebro

Fhv. rektor, cand. jur. Jens Otto Nystrup  
Hr. Knuds Vej 26, 7500 Holstebro

Valgområde 1: Thisted, Hundborg, Nors

Valgområde 2: Hurup, Vestervig, Bedsted,  
Hvidbjerg, Koldby

Valgområde 3: Hanstholm, Frøstrup, Vesløs

Valgområde 4: Herning, Holstebro, Aulum

Repræsentantskabets medlemmer er valgt:  
· = 2007-2010, øvrige = 2009-2012



# Ledelseshverv m.v.

Følgende bestyrelsesmedlemmer i Sparekassen Thy's bestyrelse bestrider ledelseshverv i andre danske aktieselskaber.

## **Jacob Schousgaard (født 1968)**

Medlem af bestyrelsen i:

VMI-Supply A/S  
Vildsund Muslinge Industri A/S  
Thy Elektro A/S  
Hanstholm Skibsproviantering A/S  
Vilsund Trading A/S  
Tømrerfirma M.C. Overgaard A/S  
Kellpo A/S  
Tellus & Co. A/S  
Havnen Thisted A/S  
Alm. Brand Formue A/S  
J.O.M. Rustfri Smede- og Montage A/S  
Kemi - Service A/S

## **Anders Colstrup (født 1941)**

Medlem af bestyrelsen i:

Jypa A/S  
Nybovej 35 Holstebro I/S  
PH Ejendomme A/S  
Seniorinvest Holstebro A/S  
T.L.R. A/S  
A/S Per Hornsleth Holding

## **Carsten Beith (født 1964)**

Medlem af bestyrelsen i:

Fonfisk Hanstholm A/S  
Walther Beith A/S

## **Erik Krogsgaard Nielsen (født 1962)**

Medlem af bestyrelsen i:

Sjørring Maskinfabrik A/S  
Sjørring Maskinfabrik Holding A/S  
Direktør i:  
EKN Holding ApS

Direktionen i Sparekassen Thy bestrider ledelseshverv i andre danske aktieselskaber:

## **Ivan Christiansen (født 1953)**

Medlem af bestyrelsen i:

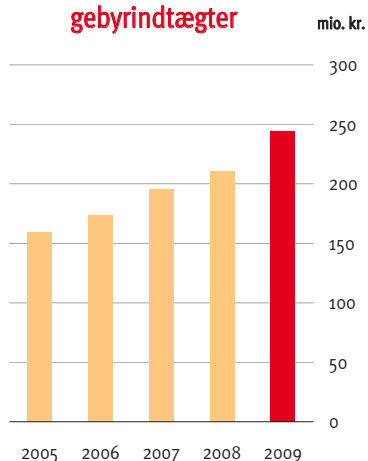
Krone Erhvervsinvestering A/S  
Krone Kapital A/S





# Ledelsesberetning - overblik

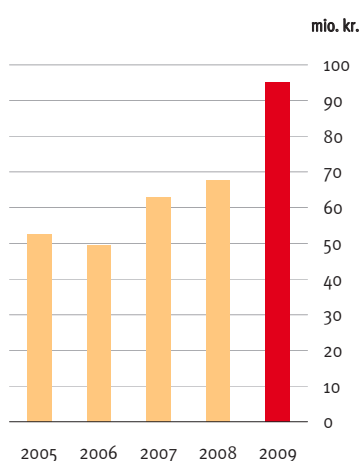
## Netto rente- og gebyrindtægter



**+15,9%**

2009: 244,5 mio.kr.  
2008: 210,9 mio.kr.

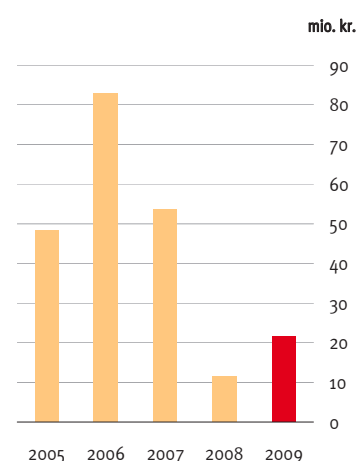
## Resultat af ordinær drift



**+40,3%**

2009: 95,1 mio.kr.  
2008: 67,8 mio.kr.

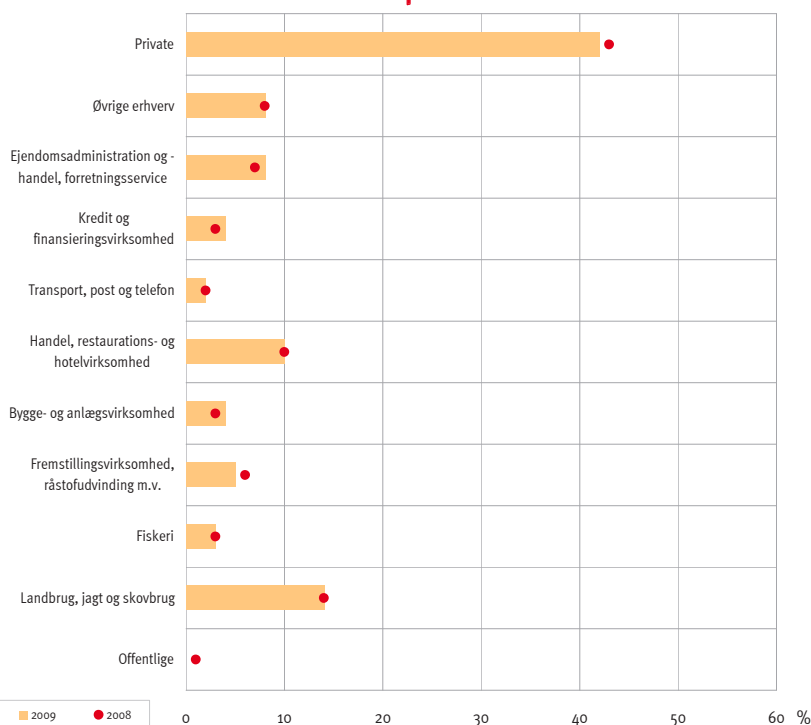
## Årets resultat efter skat



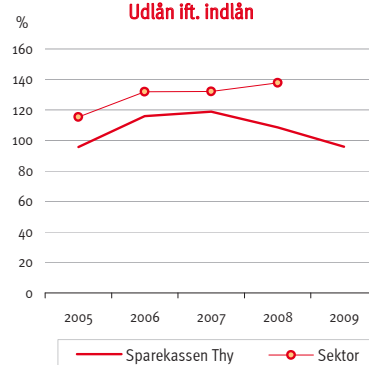
**+87,1%**

2009: 21,5 mio.kr.  
2008: 11,5 mio.kr.

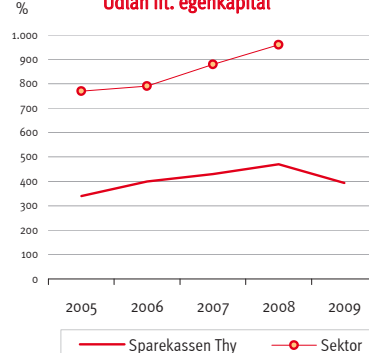
## Udlån fordelt på brancher




## Udlån ift. indlån



## Udlån ift. egenkapital







# Ledelsesberetning

## HOVEDAKTIVITET

Sparekassen Thy's hovedaktivitet er at udbyde finansielle produkter til private kunder og erhvervs-kunder. Størstedelen af kunderne er baseret i Nordvest- og Midtjylland.

## USÆDVANLIGE FORHOLD

Der har, i året, ikke været usædvanlige forhold, der har påvirket Sparekassen Thy.

Sparekassen Thy har tilmeldt sig den midlertidige ordning om finansiell stabilitet, som blev indført primo oktober 2008. Ordningens hovedelement er en midlertidig fuld sikring af alle Sparekassen Thy's simple kreditorer indtil oktober 2010.

Ordningen betyder, at de tilsluttede pengeinstitutter samlet skal betale en garantiprovision til den danske stat på 7,5 mia. kr. årligt i de to år, garantien løber. Sparekassen Thy's andel heraf udgør ca. 18 mio. kr. pr. år. I årsrapporten for 2009 er der således udgiftsført ca. 18 mio. kr. under posten andre driftsudgifter. Betalingen sker ved udstedelse af garantkapital, hvorfor likviditeten ikke påvirkes af udgiften.

Foruden den udgiftsførte garantiprovision skal der stilles en kaution overfor Det Private Beredskab på i alt 20 mia. kr. til dækning af underskud i Afviklingsselskabet. Sparekassen Thy's andel af denne kautionens hæftelse udgør ca. 48 mio. kr. Afviklingsselskabet har meddelt, at det samlede underskud ved udgangen af 2009 udgør ca. 5,8 mia. kr. og der er som følge heraf hensat 11,3 mio. kr. i regnskabet for 2009 til dækning heraf.

I alt er der i 2009 således udgiftsført ca. 29 mio. kr. vedrørende Bankpakke I.

## UDVIKLING I AKTIVITET OG ØKONOMISKE FORHOLD

### Generelt

2009 blev endnu et udfordrende år for de danske pengeinstitutter, og herunder også Sparekassen Thy koncernen. Trods de vanskelige markedsforhold lykkedes det dog at øge det ordinære resultat før kursreguleringer, nedskrivninger og udgifter til statsgarantiordningen med 27,3 mio. kr. til 95,1 mio. kr. Stigningen svarer til en fremgang på 40,3%. Årets resultat efter skat udgør 21,5 mio. kr. mod 11,5 mio. kr. i 2008, og er påvirket af positive kursreguleringer på 40,5 mio. kr. og nedskrivninger på udlån på 94,8 mio. kr.

Egenkapitalen udgør ved udgangen af 2009 846,3 mio. kr. mod 743,6 mio. kr. ved udgangen af 2008, og solvensprocenten er opgjort til 17,2% mod 15,0% ved udgangen af 2008.

Det samlede forretningsomfang opgjort som summen af udlån, indlån og garantier steg med 7% til 8.534,7 mio. kr.

Det ordinære resultat på 95,1 mio. kr. ligger over de angivne forventninger i årsrapporten for 2008, som følge af opnåede forbedringer i marginalerne for både likviditetsplaceringer og udlån, samt forøgede udbytter fra kapitalandele.

# 95,1

Ordinært resultat før kursreguleringer, nedskrivninger og udgifter til statsgarantiordningen i mio. kr.  
(2008: 67,8)



# Ledelsesberetning

Sparekassen Thy har i 2009 overtaget EBH banks filialer i Frøstrup og Vesløs. Overtagelsen har kun i mindre omfang påvirket årets tal.

## RESULTATOPGØRELSEN

### Netto rente- og gebyrindtægter

Netto rente- og gebyrindtægter er steget fra 210,9 mio. kr. til 244,5 mio. kr., hvilket er en fremgang på 15,9%. Fremgangen kan især relateres til en forbedring i den opnåede rentemarginal på både udlån og likviditetsplaceringer. Netto gebyrindtægter påvirker negativt med et fald på 2,2 mio. kr.

Udbytteindtægter fra kapitalandele stiger i 2009 med 2,4 mio. kr. Primært som følge af en ekstraordinær udlodning fra koncernens andel af Sparinvest Holding A/S.

### Kursreguleringer

Med udgangspunkt i en forsigtig risikoprofil for værdipapirbeholdningerne lykkedes det at opnå en positiv kursregulering på i alt 37,6 mio. kr.

Sparekassen Thy har i hele 2009 haft en likviditetsoverdækning på mere end 100% i forhold til lovens krav hertil. Likviditeten har for langt den største dels vedkommende været placeret i real-kreditobligationer. Som følge af det generelle rentefald er kursen på disse steget. Obligationerne og sikringsinstrumenter i forbindelse hermed har medført en samlet gevinst på 20,4 mio. kr.

Koncernens beholdning af aktier består i høj grad af andele i virksomheder, som Sparekassen Thy samarbejder med, også kaldet sektoraktier. Kursreguleringerne af de samlede aktiebeholdninger er i perioden positive med 17,2 mio. kr. mod 6,6 mio. kr. året før. Inkluderet i dette indgår en positiv regulering af koncernens aktier i PBS Holding A/S på 12 mio. kr.

### Omkostninger

Omkostningerne er i 2009 steget med 4,4%. Af stigningen vedrører 2,7% nye medarbejdere og omkostninger i forbindelse med integrationen af de to overtagne afdelinger fra EBH bank. Den reelle omkostningsstigning udgør herefter 1,7%.

Der var i 2009 gennemsnitligt 190,1 medarbejdere beskæftiget i koncernen mod 186,6 i 2008.

### Nedskrivninger på udlån og tilgodehavender

Årets nedskrivningsprocent er i 2009 opgjort til 1,9% mod 0,7% året før. Nedskrivningerne er øget for alle branchekategorierne, men især nedskrivninger på produktions- og handelsvirksomheder samt landbrug er forøget i forhold til tidligere år.

Af det udgiftsførte beløb udgør hensættelser til Det Private Beredskab for nødlidende pengeinstitutter 11,3 mio. kr.

# 15,9%

Stigning i netto rente- og gebyrindtægter (2008: 7,8%)

# 2,9%

Samlet kursregulering i procent af gennemsnitlig værdipapirbeholdning (2008: -1,8%)

# 4,4%

Omkostningsstigning i procent (2008: 6,5%)

# 1,9%

Årets nedskrivningsprocent (2008: 0,7%)

# Ledelsesberetning



Årets gruppevise nedskrivninger, eller nedskrivninger, hvor der endnu kun på brancheniveau kan identificeres forhold, der sandsynligvis kan lede til fremtidige tab, udgør 16,9 mio. kr.

## BALANCEN M.V.

### Udlån og garantier

Udlån udgør ultimo året 3.334,4 mio. kr., hvilket er 99,7 mio. kr. mindre end ved udgangen af 2008.

Leasingudlån udgør 289,2 mio. kr. af det samlede udlån, hvilket er en tilbagegang på 11,4 mio. kr. svarende til 3,8%.

Garantier udgør ultimo året 1.391 mio. kr. og er steget med 181,8 mio. kr. som følge af forøgede garantier overfor realkreditinstitutter. Stigningen svarer til 15%.

De akkumulerede nedskrivninger udgør ultimo 3,0% af de samlede udlån og garantier mod 1,8% året før.

Udlån til landbruget udgør 14% af det samlede udlån, og udgør dermed den største koncentration på en enkeltbranche i koncernen. Udlånet kan underopdeles i udlån til smågriseproducenter, slagtesvineproducenter, blandede svine- og kvægproducenter samt øvrige, der dækker over skovbrug, mink, møller m.v.

Andelen af landbrugsudlånene til disse undergrupperinger udgør ca. 25% pr. gruppe, hvorfor risikospredningen inden for området er optimeret. Herudover indgår vindmøllefinansiering i en væsentlig del af engagementerne.

Analysen af engagementerne viser, at langt størstedelen er robuste og kan tåle større prisfald på jord, før egenkapitalen bliver negativ. Der er som følge heraf alene identificeret behov for nedskrivninger på et mindre antal engagementer.

### Indlån

Indlån er steget med 399,7 mio. kr. svarende til 12,3%, og udgør herefter 3.661,9 mio. kr. Til sammenligning udgjorde stigningen i 2008 493,1 mio. kr.

Sparekassen Thy er tilsluttet statsgarantiordningen, hvorved alle indlån er omfattet af en ubegrænset garanti fra den danske stat. Garantien gælder frem til den 30. september 2010.

Efter udløbet af statsgarantiordningen vil indlån op til EUR 100.000 eller ca. kr. 750.000 være dækket af indskydergarantifonden. Ca. 69% af sparekassens indlån pr. kunde ligger under den fremtidige grænse, og vil således fortsat være dækket. Hertil kommer særlige indlån, som pensionsindlån m.v. som fortsat er dækket ubegrænset. Med den robuste forretningsmodel virksomheden hviler på, er Sparekassen Thy godt rustet til, at der igen indføres et loft for garantien.

# -2,9%

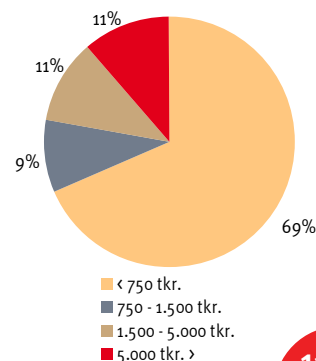
Vækst i udlån  
(2008: 6,9%)

# 3,0%

Akkumuleret nedskrivningsprocent  
(2008: 1,8%)

# 12,3%

Vækst i indlån  
(2008: 17,8%)





# Ledelsesberetning

## 2,0%

Renterisiko i % af kernekapital  
(2008: 3,0%)

### Værdipapirer

Fondsbeholdningen eksklusiv sektoraktier udgør ultimo 2009 1.326,8 mio. kr., hvilket er 375,9 mio. kr. mere end ved udgangen af 2008. 97,1% af beholdningerne består af obligationer.

Den samlede renterisiko ved en ændring i rente på 1% udgør pr. 31. december 2009 16,6 mio. kr.

## 17,2%

Solvensprocent  
(2008: 15,0%)

### Egenkapital, solvens og solvensbehov

Efter henlæggelse af årets resultat på 21,5 mio. kr. udgør sparekassens egenkapital 846,3 mio. kr. Solvensprocenten er 17,2% mod 15% ved udgangen af 2008.

Egenkapitalen er i 2009 steget med 102,7 mio. kr., hvilket ud over henlæggelsen af årets resultat, dels skyldes en stigning i garantkapitalen og dels skyldes en tilbageførsel af reservation for værdiændringer i sikringsinstrumenter til sikring af betalingsstrømme.

## 17,4%

Kernekapitalprocent  
(2008: 14,9%)

Garantkapitalen er i 2009 steget med 76 mio. kr. Indbetalingen til statsgarantiordningen afregnes ved udstedelse af ny garantkapital, hvorfor ca. 18 mio. kr. af stigningen kan relateres hertil. Hertil kommer 25 mio. kr. tegnet af en pensionskasse og 33 mio. kr. tegnet af kunderne. Garantkapital udgør kun godt 23,2% af koncernens samlede egenkapital, hvorfor afhængigheden af den tegnede kapital ikke er stor.

Det har siden 2007 været et krav, at danske pengeinstitutter skal overholde et internt opgjort solvensbehov. Solvensbehovet opgøres med udgangspunkt i det enkelte pengeinstituts individuelle forhold og risikoniveau, og kan ikke være mindre end 8%. I Sparekassen Thy er solvensbehovet opgjort til under 8%, hvorfor der rundes op til 8%.

Forskellen mellem solvensbehovet og den aktuelle solvens udgør hele 9,2% af de vægtede poster svarende til i alt 441,4 mio. kr.

Opgørelsen af solvensbehov er ikke revideret.

## 95,1%

Udlån i forhold til indlån  
(2008: 108,6%)

### Likviditet

Det er Sparekassens overordnede målsætning for likviditetsområdet, at der sikres en kontrolleret udvikling i forholdet mellem ind- og udlån. Ultimo 2009 udgør udlån i forhold til indlån 95,1% mod 108,6% ultimo 2008. Faldet svarer til, at spændet mellem ind- og udlån er forbedret med 499,4 mio. kr. Udlånet er ultimo 2009 i alt 327,6 mio. kr. mindre end det samlede indlån. Sparekassen har i hele 2009 haft en god likviditet, og i forhold til lovkravet om likviditet har sparekassen ultimo 2009 en overdækning på 173,4% mod 100,2% ultimo 2008.

### KONCERNREGNSKAB

I koncernregnskabet er datterselskaberne Thy Bolig A/S, HPLM af 27. september 2008 ApS og Krone Kapital II A/S fuldt konsolideret. Det associerede selskab Krone Erhvervsinvestering A/S,



# Ledelsesberetning

som er moderselskab til Krone Kapital A/S, er pro rata konsolideret svarende til en ejerandel på 33 1/3%.

| <b>Ejendomsformidling</b> | <b>2009</b>   | <b>Ændring i pct.</b> |
|---------------------------|---------------|-----------------------|
| Bruttoresultat            | Mio. kr. 6,1  | -20,8                 |
| Heraf eksternt            | Mio. kr. 5,2  | -23,5                 |
| Basisindtjening           | Mio. kr. -0,9 | -50,0                 |
| Segment resultat          | Mio. kr. -0,7 | -133,3                |
| Balancesum                | Mio. kr. 8,5  | -3,4                  |
| Soliditet                 | % 51,6        | -10,7                 |
| Antal medarbejdere        | Antal 12,9    | -12,2                 |

Ejendomsformidlingsaktiviteterne, der ligger i selskabet Thy Bolig A/S, har i 2009 været præget af mindre aktivitet end i 2008. Den finansielle uro har gennem året medført et generelt lavere antal handler.

| <b>Leasingvirksomhed, andel</b>     | <b>2009</b>    | <b>Ændring i pct.</b> |
|-------------------------------------|----------------|-----------------------|
| Nettorente- og gebyrindtægter       | Mio. kr. 11,1  | -32,7                 |
| Heraf eksternt                      | Mio. kr. 11,1  | -31,5                 |
| Ordinært resultat f. nedskrivninger | Mio. kr. 7,7   | 32,8                  |
| Segment resultat                    | Mio. kr. 2,1   |                       |
| Udlån                               | Mio. kr. 289,2 | -3,8                  |
| Soliditet                           | % 15,2         | 2,9                   |
| Antal medarbejdere                  | Antal 6,6      | -14,3                 |

Leasingvirksomheden, som drives gennem Krone selskaberne, realiserede i 2009 et aktivitetsniveau på niveau med året før. Ultimo året udgør leasingudlån således 289,2 mio. kr. mod 300,6 mio. kr. ultimo 2008. Resultatandelen udgør 2,1 mio. kr. mod -0,6 mio. kr. i 2008. Krone Koncernen har hovedkontor i Nykøbing Mors og regionskontor i Høje Taastrup.

## **USIKKERHED VED INDREGNING OG MÅLING**

Nedskrivninger på udlån opgøres med udgangspunkt i de forventede fremtidige betalingsstrømme på udlån med objektiv indikation for værdiforringelse. De forventede fremtidige betalingsstrømme opgøres i nogle tilfælde som det bedste skøn over betalingens størrelse og tidsmæssige placering.

På landbrugsengagementer er især prisen på jord en afgørende faktor i værdiansættelsen af sikkerhederne. Sparekassen Thy har, som følge af det aktuelt svage indtjeningsniveau i landbrugsbranchen, foretaget en stresstest af landbrugsengagementerne med udgangspunkt i netop jordpriserne. Stresstesten har medført en mindre forøgelse af de gruppevise nedskrivninger.

Der kan som følge af ovenstående være en vis usikkerhed forbundet med målingen af nedskrivninger på udlån. Det er ledelsens opfattelse, at usikkerheden og en eventuel afvigelse ikke er væsentlig for årsrapporten.





# Ledelsesberetning

## VIDENRESSOURCER

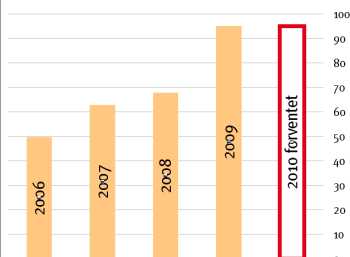
Sparekassens medarbejdere gennemgår løbende efteruddannelse.

## BETYDNINGSFULDE HÆNDELSER EFTER REGNSKABSÅRETS AFSLUTNING

Der er fra balancedagen og frem til i dag ikke indtrådt forhold, som forrykker vurderingen af årsrapporten.

## FORVENTNINGER TIL 2010

Sparekassen ønsker at fastholde en balanceret udvikling imellem ind- og udlån med en stabil udvikling i likviditeten og netto rente- og gebyrindtægter til følge.



Ordinært resultat før kursreguleringer, nedskrivninger og udgifter til statsgarantiordningen i mio. kr.

Omkostningerne ventes kun at stige begrænset.

Det ordinære resultat før kursreguleringer, nedskrivninger og udgifter til statsgarantiordningen for 2010 forventes på niveau med 2009. En lav aktivitet i samfundet og en stigende arbejdsløshed vil fastholde et øget behov for nedskrivninger og derved påvirke resultatet negativt.

## FINANSIELLE RISICI

Sparekassen er eksponeret over for forskellige typer af risici. Formålet med sparekassens politikker for risikostyring er at minimere tab, der kan opstå som følge af bl.a. forudsigelige udviklinger på de finansielle markeder.

Sparekassen Thy udvikler løbende sine værktøjer til identifikation og styring af risici, som til dagligt påvirker sparekassen. Bestyrelsen fastlægger de overordnede rammer og principper for risiko- og kapitalstyring og modtager løbende rapportering om udvikling i risici og udnyttelse af de tildelte risikorammer. Der anvendes afledte finansielle instrumenter på specifikke områder til at sikre mod visse risici.

Sparekassen Thy har defineret politikker og mål for følgende typer af finansielle risici:

### Markedsrisici

Markedsrisiko er risikoen for, at markedsværdien af koncernens aktiver og passiver ændrer sig som følge af ændringer i markedsforholdene. Koncernens samlede markedsrisiko opgøres som summen af rente-, valuta- og aktierisiciene. Markedsrisiciene styres på baggrund af en instruks fra bestyrelsen til direktionen og overvåges af økonomiafdelingen. Ledelsen modtager kontinuerligt rapportering herom.

### Renterisici

Renterisiko omfatter koncernens samlede tabsrisiko som følge af renteændringer på de finansielle markeder. Renterisikoen, beregnet i henhold til Finanstilsynets opgørelsesmetode som risikoen ved en parallelforskydning af renteniveauet på 1 procentpoint, udgør 16,6 mio. kr., svarende til 2% af kernekapitalen efter fradrag.

Der udarbejdes løbende opgørelser af renterisikoens størrelse og via analyser m.v. foretager ledelsen løbende en vurdering af, om renterisikoen ligger på et passende niveau.

# 2,0%

Renterisiko i % af kernekapital (2008: 3,0%)



# Ledelsesberetning

## Aktierisici

Koncernens beholdning af børsnoterede aktier udgør 25,9 mio. kr. mod 21,3 mio. kr. ultimo 2008. Koncernens beholdning af unoterede aktier udgør 159 mio. kr.

Der udarbejdes løbende opgørelser af aktiebeholdningens størrelse og via analyser m.v. foretager ledelsen løbende en vurdering af, om aktiebeholdningen er på et passende niveau.

## Valutarisici

Koncernen påtager sig ikke større risici i valutamarkedet for egen regning. Valutapositionen udgør 6,3 mio. kr., svarende til 0,8% af kernekapitalen efter fradrag.

| Overordnede målsætninger                                  | Mål  | Aktuelt niveau |
|---|------|----------------|
| Renterisiko i procent af kernekapital efter fradrag       | < 5  | 2,0            |
| Danske børsnoterede aktier i procent af basiskapital      | < 7  | 2,9            |
| Udenlandske børsnoterede aktier i procent af basiskapital | < 3  | 0,3            |
| Maksimal valuta nettoposition i procent af kernekapital   | < 10 | 0,8            |

## Likviditetsrisici

Koncernens likviditet styres og overvåges løbende. Koncernen har overskudslikviditet, som forsøges forrentet bedst muligt. Koncernens overdækning i forhold til 10% kravet, jf. Lov om finansiel virksomhed §152, udgør 173,4%.

| Overordnede målsætninger                        | Mål   | Aktuelt niveau |
|---|-------|----------------|
| Udlån i forhold til indlån                      | < 100 | 95,1           |
| Overdækning i forhold til lovkrav om likviditet | > 100 | 173,4          |

## Kreditrisici

Kreditrisiko er risikoen for, at låntagerne ikke honorerer deres forpligtelser. Koncernens kreditrisici styres efter politikker og rammer fastlagt og vedtaget af koncernens ledelse. Ansvar for overvågning og rapportering til ledelsen varetages centralt i kreditafdelingen. Minimum en gang årligt vurderes alle private engagementer over 500.000 kr. og alle erhvervsengagementer større end 2 mio. kr. Vurderingen foretages blandt andet ved inddragelse af økonomiske analyser og oplysninger om kunders indtjenings- og kapitalforhold. Koncernen tilstræber en diversificeret kreditportefølje, således at der ikke er for stor eksponering inden for de enkelte brancher.

| Overordnede målsætninger   | Mål          | Aktuelt niveau |
|--|--------------|----------------|
| Summen af store engagementer (engagementer > end 10 pct. af basiskap.) | jf. nedenfor | 11,8           |
| Udlån i forhold til egenkapital  | < 5          | 3,9            |
| Udlån til erhverv i pct. af samlet udlån                               | < 65         | 58             |


Bestyrelsen vurderer løbende om fordelingen af erhvervsudlån på brancher er hensigtsmæssig.

Det er målet, at der ultimo 2010 ikke er engagementer større end 10% af basiskapitalen.

**173,4%**  
Overdækning ift. lovkrav om likviditet  
(2008: 100,2%)

**11,8%**  
Summen af engagementer > 10% af den ansvarlige kapital  
(2008: 49,1%)





# Ledelsesberetning

## REVISIONSUDVALG

I marts 2009 etablerede bestyrelsen et revisionsudvalg, der er lovpligtig for virksomheder underlagt af Finanstilsynet. Bestyrelsen har besluttet, at revisionsudvalget består af hele bestyrelsen. Anders P. Colstrup er revisionsudvalgets formand og opfylder kravene om uafhængighed og opfylder kravene inden for regnskabsvæsen og revision, idet han er uddannet statsautoriseret revisor og har tidligere revideret pengeinstitutter.

Revisionsudvalget arbejder efter en af bestyrelsen fastlagt arbejdsplan.

Revisionsudvalgets opgaver er at:

- overvåge regnskabsaflæggelsesprocessen
- vurdere, om sparekassens interne kontrolsystem, interne revisions- og risikostyringssystemer fungerer effektivt
- overvåge den lovpligtige revision af årsregnskabet m.v.
- overvåge og kontrollere revisors uafhængighed, objektivitet og kompetence
- vurdere andre emner efter anmodning fra bestyrelsen

I overensstemmelse med sparekassens vedtægter og gældende regler for finansielle virksomheder vælges sparekassens eksterne statsautoriserede revisor. Herudover har sparekassen en intern revision, der er ansat af og rapporterer direkte til bestyrelsen. Rammerne for revisionens arbejde – herunder honorering, revisionsrelaterede arbejdsopgaver samt ikke revisionsrelaterede opgaver – er beskrevet i detaljer og indgået mellem bestyrelsen og intern og ekstern revision. Revisionen indberetter væsentlige forhold direkte til bestyrelsen på bestyrelsesmøder samt i revisionsprotokollen. I forbindelse med gennemgang af årsrapporten gennemgås regnskabspraksis på de væsentligste områder, ligesom bestyrelsen og revisionen drøfter revisionens observationer.

Forud for det årlige repræsentantskabsmøde foretager bestyrelsen en kritisk vurdering af revisionens kompetencer, uafhængighed m.v. Herefter er det bestyrelsens opgave at indstille en uafhængig revision til repræsentantskabsmødet. Den valgte revisor skal varetage garanternes og offentlighedens interesser.

## BASEL II, SØJLE III OPLYSNINGER

Sparekassen skal i henhold til kapitaldækningsbekendtgørelsen offentliggøre en række oplysninger om risiko og solvens. Oplysningerne kan findes på sparekassens hjemmeside, [www.sparthy.dk](http://www.sparthy.dk)



# Ledespåtegning

Vi har dags dato behandlet og godkendt årsrapporten for 1. januar - 31. december 2009 for Sparekassen Thy.

Årsrapporten er aflagt i overensstemmelse med lov om finansiel virksomhed herunder bekendtgørelse om finansielle rapporter for kreditinstitutter og fondsmæglerselskaber m.fl.

Det er vores opfattelse, at årsregnskabet giver et retvisende billede af sparekassens og koncernens aktiver og passiver, finansielle stilling og resultat for regnskabsåret 1. januar - 31. december 2009.

Det er endvidere vores opfattelse, at ledelsesberetningen indeholder en retvisende redegørelse for udviklingen i sparekassens og koncernens aktiviteter og økonomiske forhold samt en beskrivelse af de væsentligste risici og usikkerhedsfaktorer, som sparekassen og koncernen kan påvirkes af.

Årsrapporten indstilles til godkendelse på repræsentantskabsmødet den 23. marts 2010.

Thisted, den 23. februar 2010

## **Ivan Christiansen**

Direktionen

Bestyrelsen:

Jacob Schousgaard  
Formand

Ivan Høgh  
Næstformand

Finn Holst

Carsten Beith

Ricky Larsen

Jens Otto Nystrup

Anders Colstrup

Per B. Rasmussen

Anton Møller Thomsen

Søren Peter Yde

Per G. Andersen

Erik K. Nielsen



# Revisionspåtegning

## Intern revision:

### Til repræsentantskabet i Sparekassen Thy

Vi har revideret årsregnskabet og koncernregnskabet for Sparekassen Thy for regnskabsåret 1. januar – 31. december 2009. Årsregnskabet og koncernregnskabet omfatter resultatopgørelse, balance, egenkapitalopgørelse, anvendt regnskabspraksis og noter. Årsregnskabet og koncernregnskabet udarbejdes efter lov om finansiell virksomhed. Ledelsesberetningen, der ikke er omfattet af vores revision, udarbejdes ligeledes efter lov om finansiell virksomhed.

### Ledelsens ansvar for årsrapporten

Ledelsen har ansvaret for at udarbejde og aflægge et årsregnskab og et koncernregnskab, der giver et retvisende billede i overensstemmelse med lov om finansiell virksomhed. Dette ansvar omfatter udformning, implementering og opretholdelse af interne kontroller, der er relevante for at udarbejde og aflægge et årsregnskab og et koncernregnskab, der giver et retvisende billede uden væsentlig fejlinformation, uanset om fejlinformationen skyldes besvigelser eller fejl, samt valg og anvendelse af en hensigtsmæssig regnskabspraksis og udøvelse af regnskabsmæssige skøn, som er rimelige efter omstændighederne. Ledelsen har endvidere ansvaret for at udarbejde en ledelsesberetning, der indeholder en retvisende redegørelse i overensstemmelse med lov om finansiell virksomhed.

### Revisors ansvar og den udførte revision

Vores ansvar er at udtrykke en konklusion om årsregnskabet og koncernregnskabet på grundlag af vores revision. Revisionen er udført på grundlag af Finanstilsynets bekendtgørelse om revisionens gennemførelse i finansielle virksomheder mv. samt finansielle koncerner og efter danske revisionsstandarder. Disse standarder kræver, at vi planlægger og udfører revisionen med henblik på at opnå høj grad af sikkerhed for, at årsregnskabet og koncernregnskabet ikke indeholder væsentlig fejlinformation. Revisionen er udført i henhold til den arbejdsdeling, der er aftalt med ekstern revision, og har omfattet vurdering af etablerede forretningsgange og interne kontroller, herunder den af ledelsen tilrettelagte risikostyring, der er rettet mod rapporteringsprocesser og væsentlige forretningsmæssige risici. Ud fra væsentlig-

hed og risiko har vi stikprøvevis efterprøvet grundlaget for beløb og øvrige oplysninger i årsregnskabet og koncernregnskabet, herunder undersøgelse af information, der understøtter de i årsregnskabet og koncernregnskabet anførte beløb og oplysninger. Revisionen har endvidere omfattet stillingtagen til, om den af ledelsen anvendte regnskabspraksis er passende, om de af ledelsen udøvede regnskabsmæssige skøn er rimelige samt en vurdering af den samlede præsentation af årsregnskabet og koncernregnskabet.

Vi har deltaget i revisionen af de væsentligste og risikofyldte områder, og det er vores opfattelse, at det opnåede revisionsbevis er tilstrækkeligt og egnet som grundlag for vores konklusion.

Revisionen har ikke givet anledning til forbehold.

### Konklusion

Det er vores opfattelse, at årsregnskabet og koncernregnskabet giver et retvisende billede af koncernens og sparekassens aktiver, passiver og finansielle stilling pr. 31. december 2009 samt af resultatet af koncernens og sparekassens aktiviteter for regnskabsåret 1. januar – 31. december 2009 i overensstemmelse med lov om finansiell virksomhed.

### Udtalelse om ledelsesberetningen

Vi har i henhold til lov om finansiell virksomhed gennemlæst ledelsesberetningen. Vi har ikke foretaget yderligere handlinger i tillæg til den gennemførte revision af årsregnskabet og koncernregnskabet. Det er på denne baggrund vores opfattelse, at oplysningerne i ledelsesberetningen er i overensstemmelse med årsregnskabet og koncernregnskabet.

Thisted, den 23. februar 2010

Peter Grønkjær  
Revisionschef



# Revisionspåtegning

## Den uafhængige revisors påtegning: Til repræsentantskabet i Sparekassen Thy

Vi har revideret årsregnskabet og koncernregnskabet for Sparekassen Thy for regnskabsåret 1. januar - 31. december 2009. Årsregnskabet og koncernregnskabet omfatter resultatopgørelse, balance, egenkapitalopgørelse, anvendt regnskabspraksis og noter. Årsregnskabet og koncernregnskabet udarbejdes efter lov om finansiell virksomhed. Ledelsesberetningen, der ikke er omfattet af vores revision, udarbejdes ligeledes efter lov om finansiell virksomhed.

### Ledelsens ansvar for årsrapporten

Ledelsen har ansvaret for at udarbejde og aflægge et årsregnskab og et koncernregnskab, der giver et retvisende billede i overensstemmelse med lov om finansiell virksomhed. Dette ansvar omfatter udformning, implementering og opretholdelse af interne kontroller, der er relevante for at udarbejde og aflægge et årsregnskab og et koncernregnskab, der giver et retvisende billede uden væsentlig fejlinformation, uanset om fejlinformationen skyldes besvigelser eller fejl, samt valg og anvendelse af en hensigtsmæssig regnskabspraksis og udøvelse af regnskabsmæssige skøn, som er rimelige efter omstændighederne. Ledelsen har endvidere ansvaret for at udarbejde en ledelsesberetning, der indeholder en retvisende redegørelse i overensstemmelse med lov om finansiell virksomhed.

### Revisors ansvar og den udførte revision

Vort ansvar er at udtrykke en konklusion om årsregnskabet og koncernregnskabet på grundlag af vores revision. Vi har udført vores revision i overensstemmelse med danske revisionsstandarder. Disse standarder kræver, at vi lever op til etiske krav samt planlægger og udfører revisionen med henblik på at opnå høj grad af sikkerhed for, at årsregnskabet ikke indeholder væsentlig fejlinformation.

En revision omfatter handlinger for at opnå revisionsbevis for de beløb og oplysninger, der er anført i årsregnskabet og koncernregnskabet. De valgte handlinger afhænger af revisors vurdering, herunder vurderingen af risikoen for væsentlig fejlinformation i årsregnskabet og koncernregnskabet, uanset om fejlinformationen skyldes besvigelser eller fejl. Ved risikovurde-

ringen overvejer revisor interne kontroller, der er relevante for sparekassens udarbejdelse og aflæggelse af et årsregnskab og et koncernregnskab, der giver et retvisende billede med henblik på at udforme revisionshandling, der er passende efter omstændighederne, men ikke med det formål at udtrykke en konklusion om effektiviteten af sparekassens interne kontrol. En revision omfatter endvidere stillingtagen til, om den af ledelsen anvendte regnskabspraksis er passende, om de af ledelsen udøvede regnskabsmæssige skøn er rimelige, samt en vurdering af den samlede præsentation af årsregnskabet og koncernregnskabet.

Det er vores opfattelse, at det opnåede revisionsbevis er tilstrækkeligt og egnet som grundlag for vores konklusion.

Revisionen har ikke givet anledning til forbehold.

### Konklusion

Det er vores opfattelse, at årsregnskabet og koncernregnskabet giver et retvisende billede af sparekassens og koncernens aktiver, passiver og finansielle stilling pr. 31. december 2009 samt af resultatet af sparekassens og koncernens aktiviteter for regnskabsåret 1. januar - 31. december 2009 i overensstemmelse med lov om finansiell virksomhed.

### Udtalelse om ledelsesberetningen

Vi har i henhold til lov om finansiell virksomhed gennemlæst ledelsesberetningen. Vi har ikke foretaget yderligere handlinger i tillæg til den gennemførte revision af årsregnskabet og koncernregnskabet. Det er på denne baggrund vores opfattelse, at oplysningerne i ledelsesberetningen er i overensstemmelse med årsregnskabet og koncernregnskabet.

Holstebro, den 23. februar 2010

PricewaterhouseCoopers

Statsautoriseret Revisionsaktieselskab

Kurt Villadsen

statsautoriseret revisor



# Anvendt regnskabspraksis

Årsregnskabet er aflagt i overensstemmelse med lov om finansiel virksomhed samt den af Finanstilsynet udstedte bekendtgørelse om aflæggelse af finansielle rapporter for kreditinstitutter og fondsmæglerselskaber m.fl.

Årsregnskabet præsenteres i danske kroner og afrundet til nærmeste 1.000 kr.

Anvendt regnskabspraksis er uændret i forhold til sidste år.

## Generelt om indregning og måling

Aktiver indregnes i balancen, når det som følge af en tidligere begivenhed er sandsynligt, at fremtidige økonomiske fordele vil tilflyde pengeinstituttet og aktivets værdi kan måles pålideligt.

Forpligtelser indregnes i balancen, når pengeinstituttet som følge af en tidligere begivenhed har en retlig eller faktisk forpligtelse, og det er sandsynligt, at fremtidige økonomiske fordele vil fragå pengeinstituttet, og forpligtelsens værdi kan måles pålideligt.

Ved første indregning måles aktiver og forpligtelser til dagsværdi. Dog måles immaterielle og materielle aktiver på tidspunktet for første indregning til kostpris. Måling efter første indregning sker som beskrevet for hver enkelt regnskabspost nedenfor.

Visse finansielle aktiver og forpligtelser måles til amortiseret kostpris, hvorved der indregnes en konstant effektiv rente over løbetiden. Amortiseret kostpris opgøres som oprindelig kostpris med fradrag af eventuelle afdrag samt tillæg/fradrag af den akkumulerede amortisering af forskellen mellem kostpris og nominelt beløb.

Ved indregning og måling tages hensyn til forudsigelige risici og tab, der fremkommer, inden årsrapporten aflægges, og som be- eller afkræfter forhold, der eksisterede på balancedagen.

I resultatopgørelsen indregnes indtægter i takt med, at de indtjenes, og omkostninger indregnes med de beløb der vedrører regnskabsåret. Alle værdireguleringer af finansielle aktiver og forpligtelser, herunder afskrivninger, nedskrivninger og tilbageførsel af beløb, der tidligere har været indregnet i resultatopgørelsen, indregnes i resultatopgørelsen. Dog indregnes visse poster direkte på egenkapitalen med tillæg eller fradrag af den skattemæssige effekt.

Køb og salg af finansielle instrumenter indregnes på handelsdagen, og indregningen ophører, når retten til at modtage eller afgive pengestrømme fra det finansielle aktiv eller passiv er udløbet, eller hvis det er overdraget, og pengeinstituttet i al væsentlighed har overført alle risici og afkast tilknyttet ejendomsretten.

Pengeinstituttet anvender ikke reglerne om omklassificering af visse finansielle aktiver fra dagsværdi til amortiseret kostpris.



# Anvendt regnskabspraksis

## Regnskabsmæssige skøn

Den regnskabsmæssige værdi af visse finansielle aktiver og passiver er forbundet med et skøn over, hvordan fremtidige begivenheder påvirker værdien af disse aktiver og forpligtelser. De væsentligste skøn vedrører nedskrivninger på udlån og andre tilgodehavender, opgørelse af dagsværdier for unoterede finansielle instrumenter og værdiansættelse af ejendomme.

De udøvede skøn er baseret på forudsætninger, som ledelsen anser som forsvarlige, men som er usikre. Herudover er sparekassen påvirket af risici og usikkerheder, som kan føre til, at de faktiske resultater kan afvige fra skønnene.

For nedskrivninger på udlån og tilgodehavender er der væsentlige skøn forbundet med kvantificeringen af risikoen for, at ikke alle fremtidige betalinger modtages.

Ændres beløb, der blev indregnet for et tidligere regnskabsår, som følge af et ændret regnskabsmæssigt skøn, indregnes virkningen fremadrettet og på tilsvarende måde som det oprindelige skøn.

## Konsolidering

Der foretages konsolidering af alle virksomheder, hvor der udøves bestemmende indflydelse. Virksomheder, hvori koncernen direkte eller indirekte besidder mellem 20% og 50% af stemmerettighederne og udøver betydelig, men ikke bestemmende indflydelse, betragtes som associerede virksomheder.

Koncernregnskabet udarbejdes ved en sammenlægning af sparekassens regnskab med regnskaberne for Thy Bolig A/S, HPLM af 27. september 2008 ApS, Krone Kapital II A/S og Krone Erhvervsinvestering A/S. Krone Erhvervsinvestering A/S betegnes som en fælles kontrolleret virksomhed. Fælles kontrollerede virksomheder pro rata konsolideres, og Krone Erhvervsinvestering A/S indgår derfor alene med 33 1/3%, svarende til sparekassens ejerandel.

Udarbejdelse af koncernregnskabet sker ved sammenlægning af regnskabsposter af ensartet karakter. Ved konsolideringen foretages eliminering af koncerninterne indtægter og omkostninger, interne mellemværender samt fortjenester og tab ved transaktioner mellem de konsoliderede virksomheder. De regnskaber, der anvendes til brug for konsolideringen, udarbejdes i overensstemmelse med modervirksomhedens regnskabspraksis.

## Omregning af fremmed valuta

Transaktioner i fremmed valuta omregnes ved første indregning til transaktionsdagens kurs. Tilgodehavender, gældsforpligtelser og andre monetære poster i fremmed valuta, som ikke er afregnet på balancedagen, omregnes til balancedagens lukkekurs for valutaen. Valutakursdifferencer, der opstår mellem transaktionsdagens kurs og kursen på betalingsdagen, henholdsvis balancedagens kurs, indregnes i resultatopgørelsen som kursreguleringer.

## Regnskabsmæssig sikring

Sparekassen anvender de særlige regler om regnskabsmæssig sikring for at undgå den inkonsistens, der opstår ved, at visse finansielle aktiver eller finansielle forpligtelser (de sikrede poster) måles til amortiseret kostpris, mens afledte finansielle instrumenter (sikringsinstrumenterne) måles til dagsværdi.





# Anvendt regnskabspraksis

## Resultatopgørelsen

### Renter, gebyrer og provisioner

Renteindtægter og renteudgifter indregnes i resultatopgørelsen i den periode, de vedrører. Provisioner og gebyrer, der er en integreret del af den effektive rente af et udlån, indregnes som en del af amortiseret kostpris og bliver dermed indtægtsført under renteindtægter over løbetiden på udlånet.

Renteindtægter på nedskrevne udlån er, for den del, der kan henføres til nedskrivningen, resultatført under posten nedskrivninger på udlån.

Provisioner og gebyrer, der er led i en løbende ydelse, periodiseres over løbetiden. Øvrige gebyrer indregnes i resultatopgørelsen på transaktionsdagen.

Vederlag for formidling af realkreditlån for Totalkredit indregnes efter modregningsmodellen. Efter modregningsmodellen indregnes vederlag på tidspunktet for lånets etablering, og vederlag for løbende servicering af låntager indregnes i takt med, at pengeinstituttet forestår serviceringen, og dermed opnår ret til vederlaget. Totalkredit kan kun modregne konstaterede tab i realkreditlånets første 8 år i de fremtidige løbende provisionsindtægter. Modregning indregnes på tidspunktet for den tabsgivende begivenhed.

### Udgifter til personale og administration

Udgifter til personale omfatter løn, pensioner, sociale udgifter og goder mv. til pengeinstituttets personale, og indregnes i takt med de ansattes præstation af de arbejdsydelser, der giver ret til de pågældende ydelser og goder.

Udgifter til administration omfatter bl.a. markedsføring, it, kontorhold, kontingenter og forsikringer, samt øvrige administrative og driftsmæssige udgifter.

### Skat

Årets skat, som består af årets aktuelle skat og ændring af udskudt skat, indregnes i resultatopgørelsen med den del, der kan henføres til årets resultat, og direkte på egenkapitalen med den del, der kan henføres til posteringer direkte på egenkapitalen.

Aktuelle skatteforpligtelser, henholdsvis tilgodehavende aktuel skat, indregnes i balancen opgjort som beregnet skat af årets skattepligtige indkomst reguleret for betalt acontoskat.

Udskudt skat indregnes af alle midlertidige forskelle mellem regnskabsmæssige og skattemæssige værdier af aktiver og forpligtelser. Udskudte skatteaktiver indregnes i balancen med den værdi, hvortil aktivet forventes at kunne realiseres, enten ved modregning i udskudte skatteforpligtelser eller som nettoaktiver.

Sparekassen er sambeskattet med Thy Bolig A/S og Krone Kapital II A/S. Den aktuelle danske selskabsskat fordeles mellem de sambeskattede selskaber i forhold til disses skattepligtige indkomster.





# Anvendt regnskabspraksis

## Balancen

### Udlån

Udlån måles til amortiseret kostpris, der sædvanligvis svarer til nominel værdi med fradrag af stiftelsesprovisioner og -gebyrer og nedskrivninger på udlån.

Udlån og andre tilgodehavender testes løbende for nedskrivningsbehov ud fra fastsatte objektive indikatorer for værdiforringelse, dels individuelt for alle signifikante udlån og lån der ikke kan indpasses i en gruppe, og dels gruppevis for grupper af udlån der har ensartede karakteristika med hensyn til kreditrisiko.

### Individuelle nedskrivninger

For individuelle nedskrivninger anses objektiv indikation for værdiforringelse for indtruffet, f. eks. når låntager er i betydelig økonomisk vanskelighed, ved låntagers kontraktbrud, ved lempelse af låntagers lånevilkår som følge af økonomiske problemer, eller ved låntagers konkurs og rekonstruktion. Nedskrivningen beregnes som forskellen mellem regnskabsmæssig værdi før nedskrivning og den tilbagediskonterede nutidsværdi af forventede fremtidige tilbagebetalinger.

### Gruppevis nedskrivninger



For udlån og tilgodehavender, der ikke er individuelt nedskrevet, foretages en gruppevis vurdering af, om der for gruppen er indtruffet objektiv indikation for værdiforringelse.

Den gruppevis vurdering foretages på grupper af udlån og tilgodehavender, der har ensartede karakteristika med hensyn til kreditrisiko. Der opereres med én gruppe af erhvervskunder og én gruppe af privatkunder.

Den gruppevis vurdering foretages ved en segmenteringsmodel, som er udviklet af foreningen Lokale Pengeinstitutter, der forestår den løbende vedligeholdelse og udvikling. Segmenteringsmodellen fastlægger sammenhængen i de enkelte grupper mellem konstaterede tab og et antal signifikante forklarende makroøkonomiske variable via en lineær regressionsanalyse. Blandt de forklarende makroøkonomiske variable indgår arbejdsløshed, boligpriser, rente, antal konkurser/tvangsauktioner m.fl.

Den makroøkonomiske segmenteringsmodel er i udgangspunktet beregnet på baggrund af tabsdata for hele pengeinstitutsektoren. Sparekassen har derfor vurderet om modelestimerne skal tilpasses kreditrisikoen for sparekassens egen udlånsportefølje.

Denne vurdering har medført en tilpasning af modelestimerne til egne forhold, hvorefter det er de tilpassede estimer, som danner baggrund for beregningen af den gruppevis nedskrivning. For begge grupper af udlån og tilgodehavender fremkommer et estimat, som udtrykker den procentuelle værdiforringelse, som tilknytter sig til den givne gruppe af udlån og tilgodehavender på balancedagen. Ved at sammenligne med det enkelte udlåns oprindelige tabsrisiko og udlånets tabsrisiko ultimo den aktuelle regnskabsperiode fremkommer det enkelte udlåns bidrag til den gruppevis nedskrivning. Nedskrivningen beregnes som forskellen mellem den tilbagediskonterede værdi af de forventede fremtidige betalinger.



# Anvendt regnskabspraksis

## Værdipapirer

Obligationer, aktier og andre kapitalandele måles som hovedregel til dagsværdi. Dagsværdien fastsættes for børsnoterede værdipapirer til lukkekursen på balancedagen og for unoterede værdipapirer til tilnærmet dagsværdi beregnet ved hjælp af almindeligt accepterede værdiansættelsesmetoder. Udtrukne obligationer måles til kurs pari.

Illikvide og unoterede kapitalandele, hvor det ikke vurderes muligt at opgøre en pålidelig dagsværdi, måles til kostpris.

## Kapitalandele i tilknyttede og associerede virksomheder

Kapitalandele i tilknyttede og associerede virksomheder indregnes og måles efter den indre værdis metode, hvilket indebærer, at kapitalandelene måles til den forholdsmæssige værdi af virksomhedernes regnskabsmæssige indre værdi. I resultatopgørelsen indregnes sparekassens andel af virksomhedernes resultat.

Nettoopskrivning af kapitalandele i tilknyttede virksomheder overføres til reserve for nettoopskrivning efter indre værdis metode under lovpligtige reserver i det omfang, den regnskabsmæssige værdi overstiger kostprisen. Nedskrivninger indregnes og fradrages i eventuelle positive lovpligtige reserver, så længe der er reserve at modregne i.

## Immaterielle aktiver

Øvrige immaterielle aktiver omfatter erhvervede kunderelationer og software.

Erhvervede kunderelationer indregnes til kostpris og afskrives over 7 år.

Erhvervet software indregnes til kostpris, der omfatter de omkostninger, der er medgået for at kunne tage softwaren i brug. Erhvervet software afskrives over 3 år.

## Materielle anlægsaktiver

Domicilejendomme måles efter første indregning til omvurderet værdi. Omvurdering foretages så hyppigt, at der ikke kommer væsentlige forskelle til dagsværdien.

Domicilejendomme omfatter ejendomme, der anvendes i virksomhedens egen drift. Stigninger i domicilejendommens omvurderede værdi indregnes under opskrivningshenlæggelser under egenkapitalen. Fald i værdien indregnes i resultatopgørelsen, med mindre der er tale om tilbageførelser af tidligere foretagne opskrivninger. Domicilejendomme afskrives over forventet levetid på 50 år. Der afskrives på anskaffelsestallet fratrukket scrapværdi, som er ansat til 60% af den offentlige vurdering.

Investeringsejendomme omfatter ejendomme, der ikke er klassificeret som domicilejendomme. Investeringsejendomme måles til dagsværdi, der fastsættes ved hjælp af almindeligt accepterede værdiansættelsesmetoder og i overensstemmelse med bilag til regnskabsbekendtgørelsen.

Ændringer i dagsværdi på investeringsejendomme indregnes i resultatopgørelsen.



# Anvendt regnskabspraksis

Øvrige materielle aktiver måles til kostpris med fradrag af akkumulerede af- og nedskrivninger. Der foretages lineære afskrivninger baseret på følgende vurdering af aktivers forventede brugstider:

IT-udstyr og maskiner, 3 år  
Inventar, 5 år  
Øvrige driftsmidler, 5 år  
Særlige installationer, 5-10 år

## Aktiver i midlertidig besiddelse

Aktiver bestemt for salg omfatter anlægsaktiver eller en gruppe af aktiver mv., som afhændes ved en transaktion inden for 12 måneder og hvis værdi primært indvindes ved denne transaktion. Aktiverne måles til laveste værdi af kostpris eller af dagsværdi med fradrag af salgsomkostninger.

## Periodeafgrænsningsposter og andre aktiver

Periodeafgrænsningsposter indregnet under aktiver omfatter afholdte udgifter vedrørende efterfølgende regnskabsår. Periodeafgrænsningsposter måles til kostpris.

Andre aktiver omfatter hovedsagligt tilgodehavende rente- og provisionsindtægter, der er indtjent inden balancedagen, men først afregnes i efterfølgende regnskabsår. Andre aktiver måles til dagsværdi.

Under periodeafgrænsningsposter indregnet under passiver indgår modtagne betalinger, der er indtægter vedrørende efterfølgende år.

## Finansielle forpligtelser

Finansielle gældsforpligtelser indregnes ved gældspåtagelse til det modtagne provenu, hovedstolen med fradrag af afholdte transaktionsomkostninger. I efterfølgende perioder indregnes finansielle forpligtelser til amortiseret kostpris svarende til den kapitaliserede værdi ved anvendelse af den effektive rentes metode.

## Hensatte forpligtelser

Medarbejderforpligtelser, garantier og andre forpligtelser, der er uvisse med hensyn til størrelse eller tidspunkt for afvikling, indregnes, når det på balancedagen er sandsynliggjort, at forpligtelsen vil medføre et træk på virksomhedens økonomiske ressourcer, og at forpligtelsen beløbsmæssigt kan opgøres pålideligt.

## Afledte finansielle instrumenter

Afledte finansielle instrumenter måles til dagsværdi. Afledte finansielle instrumenter indregnes under andre aktiver, henholdsvis andre passiver.

Ændringer i dagsværdien af afledte finansielle instrumenter, der er klassificeret som og opfylder betingelserne for sikring af dagsværdien af et indregnet aktiv eller en indregnet forpligtelse, indregnes i resultatopgørelsen sammen med ændringer i værdien af det sikrede aktiv eller den sikrede forpligtelse. Øvrige ændringer indregnes i resultatopgørelsen som finansielle poster.



# Anvendt regnskabspraksis

## **Leasing som leasinggiver**

Tilgodehavende beløb hos leasingtagere af finansielle leasingkontrakter indregnes som udlån svarende til nettoinvesteringen i leasingkontrakterne. Indtægter fra finansielle leasingkontrakter periodiseres over kontraktens løbetid, således at der afspejles et konstant periodisk afkast af investeringen.

Aktiver, der indgår i operationel leasing, indgår i balancen efter reglerne gældende for det pågældende aktiv (ejendomme/øvrige materielle aktiver). Leasingindtægter fra operationelle leasingkontrakter indregnes lineært over den aktuelle leasingperiode efter den effektive rentes metode.

## **Hoved- og nøgletal**

Hoved- og nøgletal er opstillet i overensstemmelse med regnskabsbekendtgørelsens krav herom.

# Ledelsesberetning

## 5 års hoved- og nøgletal




|   | 2009      | 2008      | 2007      | 2006      | 2005      |
|---|-----------|-----------|-----------|-----------|-----------|
| <b>HOVEDTAL, SPAREKASSEN</b>  |           |           |           |           |           |
| Netto rente- og gebyrindtægter                                      | 234.115   | 194.469   | 182.968   | 166.196   | 154.012   |
| Kursreguleringer  | 39.847    | -18.761   | 4.045     | 30.469    | 14.416    |
| Udgifter til personale m.v. og administration                       | -140.085  | -129.946  | -122.127  | -114.124  | -104.201  |
| Nedskrivninger på udlån og tilgodehavender m.v.                     | -84.222   | -25.397   | 1.343     | 25.074    | 183       |
| Resultat af kapitalandele i associerede og tilknyttede virksomheder | -5.063    | -899      | 3.470     | 222       | 2.422     |
| Årets resultat  | 21.517    | 11.514    | 53.451    | 82.856    | 48.330    |
| Udlån   | 3.293.932 | 3.381.018 | 3.138.751 | 2.583.536 | 1.918.729 |
| Indlån  | 3.671.420 | 3.267.614 | 2.773.143 | 2.345.437 | 2.159.891 |
| Egenkapital   | 846.318   | 743.581   | 759.155   | 680.288   | 576.925   |
| Aktiver i alt   | 5.358.631 | 5.052.681 | 4.821.039 | 3.872.735 | 3.075.833 |

|   | 2009  | 2008  | 2007  | 2006  | 2005  |
|---|-------|-------|-------|-------|-------|
| <b>NØGLETAL, SPAREKASSEN</b>                    |       |       |       |       |       |
| Solvensprocent                                  | 17,6  | 15,7  | 16,0  | 17,2  | 16,9  |
| Kernekapitalprocent                             | 17,8  | 15,7  | 16,0  | 17,2  | 17,1  |
| Egenkapitalforrentning før skat                 | 2,9   | 1,6   | 9,3   | 16,5  | 11,6  |
| Egenkapitalforrentning efter skat               | 2,7   | 1,5   | 7,4   | 13,2  | 8,8   |
| Indtjening pr. omkostningskrone                 | 1,09  | 1,07  | 1,54  | 2,11  | 1,57  |
| Renterisiko                                     | 2,0   | 3,0   | 1,5   | 3,0   | 2,9   |
| Valutaposition                                  | 0,8   | 1,6   | 1,5   | 1,2   | 3,3   |
| Valutarisiko                                    | 0,0   | 0,0   | 0,0   | 0,0   | 0,0   |
| Udlån + nedskrivninger i forhold til indlån     | 93,3  | 105,7 | 115,2 | 112,5 | 92,8  |
| Udlån i forhold til egenkapital                 | 3,9   | 4,5   | 4,1   | 3,8   | 3,3   |
| Årets udlånsvækst                               | -2,6  | 7,7   | 21,5  | 34,6  | 22,3  |
| Overdækning i forhold til lovkrav om likviditet | 181,6 | 108,2 | 90,3  | 55,9  | 128,5 |
| Summen af store engagementer                    | 11,8  | 49,5  | 46,2  | 64,6  | 41,1  |
| Årets nedskrivningsprocent                      | 1,8   | -0,6  | 0,0   | 0,6   | 0,0   |

|   | 2009      | 2008      | 2007      | 2006      | 2005      |
|---|-----------|-----------|-----------|-----------|-----------|
| <b>HOVEDTAL, KONCERNEN</b>                      |           |           |           |           |           |
| Netto rente- og gebyrindtægter                  | 244.534   | 210.922   | 195.673   | 173.531   | 159.500   |
| Kursreguleringer                                | 40.531    | -19.035   | 4.188     | 30.331    | 14.733    |
| Udgifter til personale m.v. og administration   | -156.089  | -149.516  | -140.393  | -130.634  | -117.250  |
| Nedskrivninger på udlån og tilgodehavender m.v. | -94.827   | -31.959   | 385       | 24.330    | -391      |
| Årets resultat                                  | 21.517    | 11.514    | 53.451    | 82.856    | 48.330    |
| Udlån   | 3.334.388 | 3.434.093 | 3.233.957 | 2.655.689 | 1.974.893 |
| Indlån  | 3.661.947 | 3.262.234 | 2.769.127 | 2.341.469 | 2.153.321 |
| Egenkapital                                     | 846.318   | 743.581   | 759.155   | 680.288   | 576.925   |
| Aktiver i alt                                   | 5.416.023 | 5.112.197 | 4.890.096 | 3.937.413 | 3.138.026 |

|   | 2009  | 2008  | 2007  | 2006  | 2005  |
|---|-------|-------|-------|-------|-------|
| <b>NØGLETAL, KONCERNEN</b>                      |       |       |       |       |       |
| Solvensprocent                                  | 17,2  | 15,0  | 15,8  | 17,0  | 16,8  |
| Kernekapitalprocent                             | 17,4  | 14,9  | 15,8  | 17,0  | 17,0  |
| Egenkapitalforrentning før skat                 | 2,9   | 1,6   | 9,4   | 16,6  | 11,7  |
| Egenkapitalforrentning efter skat               | 2,7   | 1,5   | 7,4   | 13,2  | 8,8   |
| Indtjening pr. omkostningskrone                 | 1,08  | 1,06  | 1,46  | 1,93  | 1,52  |
| Renterisiko                                     | 2,0   | 3,0   | 1,5   | 3,0   | 2,9   |
| Valutaposition                                  | 0,8   | 1,6   | 1,5   | 1,2   | 3,3   |
| Valutarisiko                                    | 0,0   | 0,0   | 0,0   | 0,0   | 0,0   |
| Udlån + nedskrivninger i forhold til indlån     | 95,1  | 108,6 | 118,9 | 115,8 | 95,7  |
| Udlån i forhold til egenkapital                 | 3,9   | 4,7   | 4,3   | 3,9   | 3,4   |
| Årets udlånsvækst                               | -2,9  | 6,9   | 21,8  | 34,5  | 23,7  |
| Overdækning i forhold til lovkrav om likviditet | 173,4 | 100,2 | 88,5  | 53,7  | 129,1 |
| Summen af store engagementer                    | 11,8  | 49,1  | 46,2  | 23,8  | 17,9  |
| Årets nedskrivningsprocent                      | 1,9   | 0,7   | 0,0   | 0,6   | 0,0   |



# Resultatopgørelse

| Note  | Koncernen      |                | Sparekassen    |                |
|---|----------------|----------------|----------------|----------------|
|   | 2009<br>t.kr.  | 2008<br>t.kr.  | 2009<br>t.kr.  | 2008<br>t.kr.  |
| 1 Renteindtægter  | 283.061        | 307.852        | 271.444        | 292.815        |
| 2 Renteudgifter   | -92.054        | -150.166       | -89.136        | -147.284       |
| <b>Netto renteindtægter</b>   | <b>191.007</b> | <b>157.686</b> | <b>182.308</b> | <b>145.531</b> |
| Udbytte af aktier m.v.  | 4.128          | 1.659          | 4.128          | 1.659          |
| 3 Gebyrer og provisionsindtægter                                    | 56.655         | 56.871         | 49.183         | 49.195         |
| Afgivne gebyrer og provisionsudgifter                               | -7.256         | -5.294         | -1.504         | -1.916         |
| <b>4 Netto rente- og gebyrindtægter</b>                             | <b>244.534</b> | <b>210.922</b> | <b>234.115</b> | <b>194.469</b> |
| 5 Kursreguleringer  | 40.531         | -19.035        | 39.847         | -18.761        |
| Andre driftsindtægter   | 18.534         | 14.003         | 410            | 533            |
| 6 Udgifter til personale og administration                          | -156.089       | -149.516       | -140.085       | -129.946       |
| Af- og nedskrivninger på immaterielle og materielle aktiver         | -11.856        | -7.631         | -4.690         | -2.961         |
| Andre driftsudgifter  | -17.578        | -5.036         | -17.578        | -5.036         |
| 7 Nedskrivninger på udlån og tilgodehavender m.v.                   | -94.827        | -31.959        | -84.222        | -25.397        |
| Resultat af kapitalandele i associerede og tilknyttede virksomheder | 0              | 0              | -5.063         | -899           |
| <b>Resultat før skat</b>  | <b>23.249</b>  | <b>11.748</b>  | <b>22.734</b>  | <b>12.002</b>  |
| 8 Skat af årets resultat  | -1.732         | -234           | -1.217         | -488           |
| <b>Årets resultat</b>   | <b>21.517</b>  | <b>11.514</b>  | <b>21.517</b>  | <b>11.514</b>  |
| <b>Forslag til resultatdisponering</b>                              |                |                |                |                |
| Henlagt til nettoopskrivninger - indre værdis metode                | 0              | 0              | 1.463          | -899           |
| Overført til næste år   | 21.517         | 11.514         | 20.054         | 12.413         |
|   | <b>21.517</b>  | <b>11.514</b>  | <b>21.517</b>  | <b>11.514</b>  |

# Balance



| Note | Aktiver   | Koncernen        |                  | Sparekassen      |                  |
|------|---|------------------|------------------|------------------|------------------|
|      |   | 2009<br>t.kr.    | 2008<br>t.kr.    | 2009<br>t.kr.    | 2008<br>t.kr.    |
|      | Kassebeholdning og anfordringstilgodehavender hos centralbanker | 98.971           | 53.033           | 98.971           | 53.033           |
| 9    | Tilgodehavender hos kreditinstitutter og centralbanker          | 202.534          | 245.071          | 201.019          | 243.250          |
| 10   | Udlån og andre tilgodehavender til amortiseret kostpris         | 3.334.388        | 3.434.093        | 3.293.932        | 3.381.018        |
| 11   | Obligationer til dagsværdi                                      | 1.288.799        | 929.670          | 1.288.799        | 929.670          |
|      | Aktier m.v.   | 184.946          | 142.465          | 184.914          | 142.465          |
| 12   | Kapitalandele i associerede virksomheder                        | 0                | 0                | 38.912           | 37.016           |
| 13   | Kapitalandele i tilknyttede virksomheder                        | 0                | 0                | 16.654           | 16.463           |
| 14   | Aktiver tilknyttet puljeordninger                               | 68.573           | 90.122           | 68.573           | 90.122           |
|      | Immaterielle aktiver  | 2.316            | 0                | 2.281            | 0                |
| 15   | Investeringsejendomme   | 21.956           | 21.956           | 21.956           | 21.956           |
| 16   | Domicilejendomme  | 72.509           | 70.978           | 72.509           | 70.978           |
| 17   | Øvrige materielle aktiver                                       | 48.001           | 40.384           | 16.131           | 15.304           |
|      | Aktuelle skatteaktiver  | 7.665            | 7.796            | 7.665            | 7.796            |
| 18   | Udskudte skatteaktiver  | 0                | 0                | 0                | 2.921            |
|      | Aktiver i midlertidig besiddelse                                | 9.947            | 25.098           | 47               | 548              |
|      | Andre aktiver   | 68.557           | 46.481           | 41.342           | 35.263           |
|      | Periodeafgrænsningsposter                                       | 6.861            | 5.050            | 4.926            | 4.878            |
|      | <b>Aktiver i alt</b>  | <b>5.416.023</b> | <b>5.112.197</b> | <b>5.358.631</b> | <b>5.052.681</b> |
|      | <b>Passiver</b>   |                  |                  |                  |                  |
| 19   | Gæld til kreditinstitutter og centralbanker                     | 770.985          | 994.845          | 757.080          | 953.056          |
| 20   | Indlån og anden gæld  | 3.593.374        | 3.172.112        | 3.602.847        | 3.177.492        |
|      | Indlån i puljeordninger   | 68.573           | 90.122           | 68.573           | 90.122           |
| 21   | Udstedte obligationer til amortiseret kostpris                  | 10.052           | 7.062            | 9.580            | 6.741            |
|      | Andre passiver  | 83.995           | 92.036           | 53.491           | 75.408           |
|      | Periodeafgrænsningsposter                                       | 4.759            | 866              | 2.666            | 866              |
|      | <b>Gæld i alt</b>   | <b>4.531.738</b> | <b>4.357.043</b> | <b>4.494.237</b> | <b>4.303.685</b> |
| 22   | Hensættelser til pensioner og lignende forpligtelser            | 2.811            | 2.680            | 2.811            | 2.680            |
|      | Hensættelser til udskudt skat                                   | 8.106            | 6.158            | 25               | 0                |
|      | Hensættelser til tab på garantier                               | 27.050           | 2.735            | 15.240           | 2.735            |
|      | <b>Hensatte forpligtelser i alt</b>                             | <b>37.967</b>    | <b>11.573</b>    | <b>18.076</b>    | <b>5.415</b>     |
|      | Garantikapital  | 196.127          | 120.089          | 196.127          | 120.089          |
|      | Overkurs ved emission   | 0                | 5.000            | 0                | 0                |
|      | Opskrivningshenlæggelser  | 1.446            | 1.446            | 1.446            | 1.446            |
|      | Andre reserver  | 0                | 0                | 8.620            | 7.157            |
|      | Overført overskud   | 648.745          | 617.046          | 640.125          | 614.889          |
|      | <b>Egenkapital i alt</b>  | <b>846.318</b>   | <b>743.581</b>   | <b>846.318</b>   | <b>743.581</b>   |
|      | <b>Passiver i alt</b>   | <b>5.416.023</b> | <b>5.112.197</b> | <b>5.358.631</b> | <b>5.052.681</b> |





## Egenkapitalopgørelse

| Sparekassen  | Garant-kapital | Opskrivnings-henlæggelser | Andre reserver        | Overført resultat | I alt          |
|--|----------------|---------------------------|-----------------------|-------------------|----------------|
| <b>Egenkapital primo 2008</b>                              | <b>140.071</b> | <b>1.260</b>              | <b>8.056</b>          | <b>609.768</b>    | <b>759.155</b> |
| Årets resultat   |                |                           | -899                  | 899               | 0              |
| Opskrivning domicilejendomme                               |                | 186                       |                       |                   | 186            |
| Værdiregulering af sikringsinstrument                      |                |                           |                       | -7.292            | -7.292         |
| Årets resultat   |                |                           |                       | 11.514            | 11.514         |
| <b>Samlet indkomst der kan henregnes til egenkapitalen</b> | <b>0</b>       | <b>186</b>                | <b>-899</b>           | <b>5.121</b>      | <b>4.408</b>   |
| Kapitaltilførsler eller - nedsættelser                     | -19.982        |                           |                       |                   | -19.982        |
| <b>Egenkapital ultimo 2008</b>                             | <b>120.089</b> | <b>1.446</b>              | <b>7.157</b>          | <b>614.889</b>    | <b>743.581</b> |
| <b>Egenkapital primo 2009</b>                              | <b>120.089</b> | <b>1.446</b>              | <b>7.157</b>          | <b>614.889</b>    | <b>743.581</b> |
| Årets resultat   |                |                           | 1.463                 | 20.054            | 21.517         |
| Værdiregulering af sikringsinstrument                      |                |                           |                       | 5.182             | 5.182          |
| <b>Samlet indkomst der kan henregnes til egenkapitalen</b> | <b>0</b>       | <b>0</b>                  | <b>1.463</b>          | <b>25.236</b>     | <b>26.699</b>  |
| Kapitaltilførsler eller - nedsættelser                     | 76.038         |                           |                       |                   | 76.038         |
| <b>Egenkapital ultimo 2009</b>                             | <b>196.127</b> | <b>1.446</b>              | <b>8.620</b>          | <b>640.125</b>    | <b>846.318</b> |
| Koncernen  | Garant-kapital | Opskrivnings-henlæggelser | Overkurs ved emission | Overført resultat | I alt          |
| <b>Egenkapital primo 2008</b>                              | <b>140.071</b> | <b>1.260</b>              | <b>5.000</b>          | <b>612.824</b>    | <b>759.155</b> |
| Opskrivning domicilejendomme                               |                | 186                       |                       |                   | 186            |
| Værdiregulering af sikringsinstrument                      |                |                           |                       | -7.292            | -7.292         |
| Årets resultat   |                |                           |                       | 11.514            | 11.514         |
| <b>Samlet indkomst der kan henregnes til egenkapitalen</b> | <b>0</b>       | <b>186</b>                | <b>0</b>              | <b>4.222</b>      | <b>4.408</b>   |
| Kapitaltilførsler eller - nedsættelser                     | -19.982        |                           |                       |                   | -19.982        |
| <b>Egenkapital ultimo 2008</b>                             | <b>120.089</b> | <b>1.446</b>              | <b>5.000</b>          | <b>617.046</b>    | <b>743.581</b> |
| <b>Egenkapital primo 2009</b>                              | <b>120.089</b> | <b>1.446</b>              | <b>5.000</b>          | <b>617.046</b>    | <b>743.581</b> |
| Overført til overført resultat                             |                |                           | -5.000                | 5.000             | 0              |
| Værdiregulering af sikringsinstrument                      |                |                           |                       | 5.182             | 5.182          |
| Årets resultat   |                |                           |                       | 21.517            | 21.517         |
| <b>Samlet indkomst der kan henregnes til egenkapitalen</b> | <b>0</b>       | <b>0</b>                  | <b>-5.000</b>         | <b>31.699</b>     | <b>26.699</b>  |
| Kapitaltilførsler eller - nedsættelser                     | 76.038         |                           |                       |                   | 76.038         |
| <b>Egenkapital ultimo 2009</b>                             | <b>196.127</b> | <b>1.446</b>              | <b>0</b>              | <b>648.745</b>    | <b>846.318</b> |



# Kernekapital, basiskapital og solvensprocent

|   | Koncernen      |                | Sparekassen    |                |
|---|----------------|----------------|----------------|----------------|
|   | 2009<br>t.kr.  | 2008<br>t.kr.  | 2009<br>t.kr.  | 2008<br>t.kr.  |
| Egenkapital   | 846.318        | 743.581        | 846.318        | 743.581        |
| Opskrivningshænlæggelser                                  | -1.446         | -1.446         | -1.446         | -1.446         |
| Aktiveret skatteaktiv                                     | 0              | 0              | 0              | -2.921         |
| Immaterielle aktiver                                      | -2.316         | 0              | -2.281         | 0              |
| 50% af summen af kapitalandele > 10%                      | -9.427         | 0              | -9.425         | 0              |
| <b>Kernekapital efter fradrag</b>                         | <b>833.129</b> | <b>742.135</b> | <b>833.166</b> | <b>739.214</b> |
| Opskrivningshænlæggelser                                  | 1.446          | 1.446          | 1.446          | 1.446          |
| 50% af summen af kapitalandele > 10%                      | -9.427         | 0              | -9.425         | 0              |
| <b>Basiskapital efter fradrag</b>                         | <b>825.148</b> | <b>743.581</b> | <b>825.187</b> | <b>740.660</b> |
| Vægtede poster  | 4.798.108      | 4.971.506      | 4.688.128      | 4.704.731      |
| Kapitalkrav iht. lov om finansiel virksomhed §124, stk. 1 | 383.849        | 397.720        | 375.050        | 376.378        |
| Kernekapitalprocent                                       | 17,4           | 14,9           | 17,8           | 15,7           |
| Solvensprocent  | 17,2           | 15,0           | 17,6           | 15,7           |

Kapitalkrav, solvens- og kernekapitalprocenter er opgjort efter gældende lovgivning på opgørelsestidspunkterne.



## Noter

| Note   | Koncernen      |                | Sparekassen    |                |
|--|----------------|----------------|----------------|----------------|
|  | 2009<br>t.kr.  | 2008<br>t.kr.  | 2009<br>t.kr.  | 2008<br>t.kr.  |
| <b>1 Renteindtægter</b>  |                |                |                |                |
| Tilgodehavender hos kreditinstitutter og centralbanker   | 5.813          | 7.476          | 5.767          | 7.282          |
| Udlån og andre tilgodehavender   | 219.185        | 253.196        | 208.098        | 238.650        |
| Obligationer   | 55.708         | 46.446         | 55.708         | 46.446         |
| Valuta-, rente-, aktie-, råvare- og andre kontrakter samt afledte finansielle instrumenter i alt | 1.521          | 440            | 1.521          | 437            |
| Øvrige renteindtægter  | 834            | 294            | 350            | 0              |
|  | <b>283.061</b> | <b>307.852</b> | <b>271.444</b> | <b>292.815</b> |
| <b>2 Renteudgifter</b>   |                |                |                |                |
| Kreditinstitutter og centralbanker   | 25.626         | 43.115         | 23.327         | 41.087         |
| Indlån   | 57.755         | 99.753         | 57.818         | 99.974         |
| Udstedte obligationer  | 423            | 248            | 402            | 248            |
| Garantkapital  | 7.551          | 5.965          | 7.551          | 5.965          |
| Øvrige renteudgifter   | 699            | 1.085          | 38             | 10             |
|  | <b>92.054</b>  | <b>150.166</b> | <b>89.136</b>  | <b>147.284</b> |
| <b>3 Gebyrer og provisionsindtægter</b>  |                |                |                |                |
| Værdipapirhandel og depoter  | 10.938         | 13.840         | 10.938         | 13.840         |
| Betalingsformidling  | 6.708          | 6.475          | 6.708          | 6.475          |
| Lånesagsgebyrer  | 8.858          | 7.303          | 7.296          | 5.879          |
| Garantiprovision   | 19.926         | 15.323         | 15.142         | 11.856         |
| Øvrige gebyrer og provisioner  | 10.225         | 13.930         | 9.099          | 11.145         |
|  | <b>56.655</b>  | <b>56.871</b>  | <b>49.183</b>  | <b>49.195</b>  |
| <b>4 Netto rente- og gebyrindtægter fordelt på aktivitetsområder</b>                             |                |                |                |                |
| Filialnet  | 234.115        | 194.826        | 234.115        | 194.469        |
| Leasingaktiviteter   | 10.419         | 16.096         | 0              | 0              |
|  | <b>244.534</b> | <b>210.922</b> | <b>234.115</b> | <b>194.469</b> |
| <b>5 Kursreguleringer</b>  |                |                |                |                |
| Andre udlån og tilgodehavender til dagsværdi   | 0              | 299            | 0              | 299            |
| Obligationer   | 17.408         | -15.999        | 17.408         | -15.999        |
| Aktier   | 17.207         | 6.633          | 17.207         | 6.633          |
| Investeringsjendomme   | 0              | 204            | 0              | 204            |
| Valuta   | 2.967          | 345            | 2.283          | 619            |
| Afledte finansielle instrumenter   | 2.949          | -10.517        | 2.949          | -10.517        |
| Aktiver tilknyttet puljeordninger  | 15.189         | -23.798        | 15.189         | -23.798        |
| Indlån i puljeordninger  | -15.189        | 23.798         | -15.189        | 23.798         |
|  | <b>40.531</b>  | <b>-19.035</b> | <b>39.847</b>  | <b>-18.761</b> |



# Noter

| Note  | Koncernen      |                | Sparekassen    |                |
|---|----------------|----------------|----------------|----------------|
|   | 2009<br>t.kr.  | 2008<br>t.kr.  | 2009<br>t.kr.  | 2008<br>t.kr.  |
| <b>6 Udgifter til personale og administration</b>   |                |                |                |                |
| Lønninger   | 84.743         | 80.571         | 75.832         | 67.830         |
| Pensioner   | 10.611         | 8.185          | 8.728          | 8.648          |
| Afgifter  | 0              | 0              | 0              | 0              |
| Udgifter til social sikring   | 7.008          | 6.512          | 6.910          | 6.394          |
| Øvrige administrationsomkostninger  | 53.727         | 54.248         | 48.615         | 47.074         |
|   | <b>156.089</b> | <b>149.516</b> | <b>140.085</b> | <b>129.946</b> |
| Heraf udgør:  |                |                |                |                |
| Samlet vederlag til direktion   | 2.347          | 2.266          | 2.322          | 2.241          |
| Samlet vederlag til bestyrelse  | 1.101          | 1.055          | 1.026          | 980            |
| Revisionshonorar:   |                |                |                |                |
| Samlet honorar til den generalforsamlingsvalgte revisionsvirksomhed, der udfører den lovpligtige revision | 591            | 635            | 350            | 447            |
| Heraf andre ydelser end revision  | 34             | 222            | 25             | 125            |
| Det gennemsnitlige antal beskæftigede omregnet til heltidsbeskæftigede:                                   | 190,1          | 186,6          | 170,6          | 164,2          |
| <b>7 Nedskrivninger på udlån og tilgodehavender m.v.</b>  |                |                |                |                |
| <b>Individuelle nedskrivninger:</b>   |                |                |                |                |
| Nedskrivninger  | -82.155        | -59.371        | -75.556        | -53.695        |
| Tilbageførsel af nedskrivninger foretaget i tidligere regnskabsår   | 12.304         | 30.336         | 12.304         | 30.206         |
| Andre bevægelser  | 4.405          | 3.473          | 4.365          | 3.456          |
|   | <b>-65.446</b> | <b>-25.562</b> | <b>-58.887</b> | <b>-20.033</b> |
| <b>Gruppevise nedskrivninger:</b>   |                |                |                |                |
| Nedskrivninger  | -17.208        | -4.962         | -12.830        | -3.929         |
| Tilbageførsel af nedskrivninger foretaget i tidligere regnskabsår   | 332            | 0              | 0              | 0              |
|   | <b>-16.876</b> | <b>-4.962</b>  | <b>-12.830</b> | <b>-3.929</b>  |
| <b>Nedskrivninger på kreditinstitutter samt øvrige tilgodehavender</b>                                    |                |                |                |                |
| Nedskrivninger  | 0              | 0              | 0              | 0              |
|   | <b>0</b>       | <b>0</b>       | <b>0</b>       | <b>0</b>       |
| Hensættelser på garantiforpligtelser:   |                |                |                |                |
| Hensættelser  | -12.505        | -2.735         | -12.505        | -2.735         |
| Tilbageførsel af hensættelser foretaget i tidligere regnskabsår   | 0              | 1.300          | 0              | 1.300          |
|   | <b>-12.505</b> | <b>1.435</b>   | <b>-12.505</b> | <b>1.435</b>   |
| <b>Årets nedskrivninger i alt</b>   | <b>-94.827</b> | <b>-31.959</b> | <b>-84.222</b> | <b>-25.397</b> |
| Heraf udgør renter af nedskrevne fordringer   | 3.785          | 3.347          | 3.747          | 3.347          |
| <b>8 Skat af årets resultat</b>   |                |                |                |                |
| Aktuel skat   | 0              | 0              | 0              | 0              |
| Udskudt skat  | 2.444          | 234            | 1.929          | 488            |
| Efterregulering af tidligere års beregnede udskudt skat   | -712           | 0              | -712           | 0              |
|   | <b>1.732</b>   | <b>234</b>     | <b>1.217</b>   | <b>488</b>     |
| <b>Effektiv skatteprocent</b>   |                |                |                |                |
| Aktuel skatteprocent  | 25,0           | 25,0           | 25,0           | 25,0           |
| Resultat associerede og tilknyttede virksomheder  | 0,0            | 0,0            | -1,7           | 1,9            |
| Ej skattepligtige indtægter   | -15,4          | -28,7          | -15,7          | -28,1          |
| Ej fradragsberettigede udgifter   | 0,4            | 5,4            | 0,4            | 5,3            |
| Forskydning i afskrivninger og øvrige periodeforskydninger  | 0,5            | 0,3            | 0,5            | 0,0            |
| <b>Effektiv skatteprocent</b>   | <b>10,5</b>    | <b>2,0</b>     | <b>8,5</b>     | <b>4,1</b>     |



# Noter

| Note   | Koncernen        |                  | Sparekassen      |                  |
|--|------------------|------------------|------------------|------------------|
|  | 2009<br>t.kr.    | 2008<br>t.kr.    | 2009<br>t.kr.    | 2008<br>t.kr.    |
| <b>9 Tilgodehavender hos kreditinstitutter og centralbanker</b>  |                  |                  |                  |                  |
| Anfordringstilgodehavender   | 67.499           | 141.216          | 65.984           | 139.395          |
| Til og med 3 måneder   | 112.754          | 7.359            | 112.754          | 7.359            |
| Over 3 måneder og til og med 1 år  | 0                | 75.000           | 0                | 75.000           |
| Over 1 år og til og med 5 år   | 20.056           | 21.496           | 20.056           | 21.496           |
| Over 5 år  | 2.225            | 0                | 2.225            | 0                |
|  | <b>202.534</b>   | <b>245.071</b>   | <b>201.019</b>   | <b>243.250</b>   |
| Tilgodehavender på opsigelse hos centralbanker   | 0                | 0                | 0                | 0                |
| Tilgodehavender hos kreditinstitutter  | 202.534          | 245.071          | 201.019          | 243.250          |
|  | <b>202.534</b>   | <b>245.071</b>   | <b>201.019</b>   | <b>243.250</b>   |
| <b>10 Udlån og andre tilgodehavender til amortiseret kostpris</b>  |                  |                  |                  |                  |
| På anfordring  | 72.724           | 59.864           | 73.079           | 59.864           |
| Til og med 3 måneder   | 358.502          | 517.215          | 351.048          | 541.765          |
| Over 3 måneder og til og med 1 år  | 528.896          | 367.970          | 480.024          | 300.977          |
| Over 1 år og til og med 5 år   | 1.404.996        | 1.521.699        | 1.423.801        | 1.530.313        |
| Over 5 år  | 969.270          | 967.345          | 965.980          | 948.099          |
|  | <b>3.334.388</b> | <b>3.434.093</b> | <b>3.293.932</b> | <b>3.381.018</b> |
| Udlån og tilgodehavender før nedskrivning  | 3.480.766        | 3.514.743        | 3.427.222        | 3.453.128        |
| Nedskrivning   | -146.378         | -80.650          | -133.290         | -72.110          |
|  | <b>3.334.388</b> | <b>3.434.093</b> | <b>3.293.932</b> | <b>3.381.018</b> |
| Værdi af udlån, hvor der er indtruffet objektiv indikation for værdiforringelse før nedskrivninger, når nettoværdi overstiger nul.   | 391.707          | 170.837          | 372.440          | 163.602          |
| Nedskrivninger herpå   | -133.473         | -74.555          | -120.385         | -66.015          |
|  | <b>258.234</b>   | <b>96.282</b>    | <b>252.055</b>   | <b>97.587</b>    |
| Værdi af udlån, hvorpå der er gruppevist nedskrevet  | 2.774.046        | 3.095.640        | 2.760.958        | 3.065.725        |
| Nedskrivninger herpå   | -28.985          | -12.174          | -17.175          | -4.345           |
|  | <b>2.745.061</b> | <b>3.083.466</b> | <b>2.743.783</b> | <b>3.061.380</b> |
| <b>Standardvilkår</b>  |                  |                  |                  |                  |
| Erhvervskunder:<br>Almindelig opsigelsesvarsel for udlån og kreditter i erhvervskundeforhold er typisk 1 måned. Ved misligholdelse forfalder engagementet altid til øjeblikkelig indfrielse.<br>Kreditvurderingen foretages på baggrund af kundens hidtidige performance, gennemgang af budgetter og vurdering af sikkerheder. |                  |                  |                  |                  |
| Privatkunder:<br>Almindelig opsigelsesvarsel for udlån og kreditter i privatkundeforhold er altid 3 mdr. Ved misligholdelse forfalder et udlånsengagement altid til øjeblikkelig indfrielse.<br>Kreditvurderingen foretages på baggrund af årsopgørelser fra tidligere år samt vurdering af sikkerheder.                       |                  |                  |                  |                  |
| <b>10 Udlån og andre tilgodehavender til amortiseret kostpris, fortsat</b>   |                  |                  |                  |                  |
| Kreditrisici fordelt på sektorer og brancher   |                  |                  |                  |                  |
| Offentlige myndigheder   | 0                | 1                | 1                | 1                |
| Erhverv, herunder:   |                  |                  |                  |                  |
| Landbrug, jagt og skovbrug   | 14               | 14               | 14               | 14               |
| Fiskeri  | 3                | 3                | 3                | 3                |
| Fremstillingsvirksomhed, råstofudvinding, el-, gas-, vand- og varmekværker   | 5                | 6                | 4                | 5                |
| Bygge- og anlægsvirksomhed   | 4                | 3                | 3                | 3                |
| Handel, restaurations- og hotelvirksomhed  | 10               | 10               | 9                | 9                |
| Transport, post og telefon   | 2                | 2                | 1                | 1                |
| Kredit og finansieringsvirksomhed, samt forsikringsvirksomhed  | 4                | 3                | 8                | 8                |
| Ejendomsadministration og -handel, forretningsservice  | 8                | 7                | 8                | 7                |
| Øvrige erhverv   | 8                | 8                | 6                | 6                |
| Private  | 42               | 43               | 43               | 43               |
|  | <b>100</b>       | <b>100</b>       | <b>100</b>       | <b>100</b>       |



# Noter

| Note   | Koncernen               |                      | Sparekassen           |                          |
|--|-------------------------|----------------------|-----------------------|--------------------------|
|  | 2009<br>t.kr.           | 2008<br>t.kr.        | 2009<br>t.kr.         | 2008<br>t.kr.            |
| <b>11 Obligationer til dagsværdi</b>   |                         |                      |                       |                          |
| Statsobligationer  | 10.752                  | 39.031               | 10.752                | 39.031                   |
| Realkreditobligationer   | 1.248.417               | 851.391              | 1.248.417             | 851.391                  |
| Øvrige obligationer  | 29.630                  | 39.248               | 29.630                | 39.248                   |
|  | <b>1.288.799</b>        | <b>929.670</b>       | <b>1.288.799</b>      | <b>929.670</b>           |
| Sparekassen Thy har deponeret obligationer hos Nationalbanken i forbindelse med clearing og afvikling m.v. for i alt t.kr. 559.201.                              |                         |                      |                       |                          |
| <b>12 Kapitalandele i associerede virksomheder</b>   | <b>Aktivitet</b>        | <b>Ejerandel i %</b> | <b>Resultat t.kr.</b> | <b>Egenkapital t.kr.</b> |
| Krone Erhvervsinvestering A/S, Nykøbing Mors   | Finansiering            | 33,33%               | 5.687                 | 116.736                  |
| <b>13 Kapitalandele i tilknyttede virksomheder</b>   | <b>Aktivitet</b>        | <b>Ejerandel i %</b> | <b>Resultat t.kr.</b> | <b>Egenkapital t.kr.</b> |
| Thy Bolig A/S, Thisted   | Ejendomsformidling      | 100%                 | -685                  | 4.398                    |
| Krone Kapital II A/S, Nykøbing Mors  | Finansiering            | 100%                 | 252                   | 11.632                   |
| HPLM af 27. september 2008 ApS   | Handel med fast ejendom | 100%                 | -6.526                | 625                      |
| <b>14 Aktiver tilknyttet puljeordninger</b>  |                         |                      |                       |                          |
| Kontant  | 5.421                   | 2.595                | 5.421                 | 2.595                    |
| Obligationer   | 19.962                  | 27.788               | 19.962                | 27.788                   |
| Aktier   | 41.946                  | 33.556               | 41.946                | 33.556                   |
| Andet  | 1.244                   | 26.183               | 1.244                 | 26.183                   |
|  | <b>68.573</b>           | <b>90.122</b>        | <b>68.573</b>         | <b>90.122</b>            |
| <b>15 Investeringsejendomme</b>  |                         |                      |                       |                          |
| Dagsværdi primo  | 21.956                  | 21.591               | 21.956                | 21.591                   |
| Tilgang i årets løb  | 0                       | 161                  | 0                     | 161                      |
| Årets værdiregulering til dagsværdi  | 0                       | 204                  | 0                     | 204                      |
| <b>Dagsværdi ultimo</b>  | <b>21.956</b>           | <b>21.956</b>        | <b>21.956</b>         | <b>21.956</b>            |
| Værdien er beregnet i overensstemmelse med bilaget til regnskabsbekendtgørelsen. Der har ikke medvirket en uafhængig vurderingsmand ved værdiansættelsen ultimo. |                         |                      |                       |                          |
| <b>16 Domicilejendomme</b>   |                         |                      |                       |                          |
| Omvurderet værdi primo   | 70.978                  | 64.675               | 70.978                | 64.675                   |
| Tilgang i årets løb  | 3.141                   | 6.746                | 3.141                 | 6.746                    |
| Afgang i årets løb   | -275                    | 0                    | -275                  | 0                        |
| Afskrivning  | -1.476                  | -1.336               | -1.476                | -1.336                   |
| Tilbageført af- og nedskrivning  | 141                     | 0                    | 141                   | 0                        |
| Værdiændringer indregnet på egenkapital  | 0                       | 186                  | 0                     | 186                      |
| Værdiændringer indregnet i resultatopgørelsen  | 0                       | 707                  | 0                     | 707                      |
| Overført til investeringsejendomme   |                         |                      |                       |                          |
| <b>Omvurderet værdi ultimo</b>   | <b>72.509</b>           | <b>70.978</b>        | <b>72.509</b>         | <b>70.978</b>            |
| Værdien er beregnet i overensstemmelse med bilaget til regnskabsbekendtgørelsen. Der har ikke medvirket en uafhængig vurderingsmand ved værdiansættelsen ultimo. |                         |                      |                       |                          |
| <b>Ejendomme i alt</b>   | <b>94.465</b>           | <b>92.934</b>        | <b>94.465</b>         | <b>92.934</b>            |





# Noter


| Note   | Koncernen        |                  | Sparekassen      |                  |
|--|------------------|------------------|------------------|------------------|
|  | 2009<br>t.kr.    | 2008<br>t.kr.    | 2009<br>t.kr.    | 2008<br>t.kr.    |
| <b>17 Øvrige materielle aktiver</b>                              |                  |                  |                  |                  |
| Samlet anskaffelsessum primo                                     | 64.045           | 44.830           | 32.495           | 29.314           |
| Tilgang i årets løb, herunder forbedringer                       | 25.342           | 24.490           | 4.267            | 4.194            |
| Årets afgang   | -9.257           | -5.037           | -321             | -1.013           |
| <b>Anskaffelsessum ultimo</b>                                    | <b>80.130</b>    | <b>64.283</b>    | <b>36.441</b>    | <b>32.495</b>    |
| Af- og nedskrivninger primo                                      | -23.723          | -19.561          | -17.191          | -15.166          |
| Årets afskrivninger  | -10.410          | -6.747           | -3.293           | -2.647           |
| Tilbageført af- og nedskrivning                                  | 2.004            | 2.409            | 174              | 622              |
| <b>Ned- og afskrivninger ultimo</b>                              | <b>-32.129</b>   | <b>-23.899</b>   | <b>-20.310</b>   | <b>-17.191</b>   |
| <b>Bogført værdi ultimo</b>                                      | <b>48.001</b>    | <b>40.384</b>    | <b>16.131</b>    | <b>15.304</b>    |
| Heraf udgør operationelle leasingaktiver                         | 29.916           | 22.418           | 0                | 0                |
| <b>18 Udskudte skatteaktiver</b>                                 |                  |                  |                  |                  |
| Udskudt skat primo   | 0                | 0                | 2.921            | 978              |
| Ændring i udskudt skat   | 0                | 0                | -1.192           | -488             |
| Ændring i udskudt skat af egenkapitalbevægelser                  | 0                | 0                | -1.729           | 2.431            |
|  | <b>0</b>         | <b>0</b>         | <b>0</b>         | <b>2.921</b>     |
| Udskudte skatteaktiver kan relateres til følgende balanceposter: |                  |                  |                  |                  |
| Udlån og tilgodehavender   | 0                | 0                | 0                | -314             |
| Materielle aktiver   | 0                | 0                | 0                | -1.364           |
| Hensatte forpligtelser   | 0                | 0                | 0                | 556              |
| Periodeafgrænsningsposter  | 0                | 0                | 0                | -249             |
| Fremførbart negativt skattepligtigt indkomst                     | 0                | 0                | 0                | 4.292            |
|  | <b>0</b>         | <b>0</b>         | <b>0</b>         | <b>2.921</b>     |
| <b>19 Gæld til kreditinstitutter og centralbanker</b>            |                  |                  |                  |                  |
| På anfordring  | 264.963          | 338.204          | 251.058          | 296.415          |
| Over 3 måneder og til og med 1 år                                | 226.966          | 150.000          | 226.966          | 150.000          |
| Over 1 år og til og med 5 år                                     | 279.056          | 506.641          | 279.056          | 506.641          |
|  | <b>770.985</b>   | <b>994.845</b>   | <b>757.080</b>   | <b>953.056</b>   |
| <b>20 Indlån og anden gæld</b>                                   |                  |                  |                  |                  |
| På anfordring  | 2.888.935        | 2.274.774        | 2.898.408        | 2.280.154        |
| Til og med 3 måneder   | 156.137          | 320.488          | 156.137          | 320.488          |
| Over 3 måneder og til og med 1 år                                | 21.414           | 52.931           | 21.414           | 52.931           |
| Over 1 år og til og med 5 år                                     | 116.243          | 151.189          | 116.243          | 151.189          |
| Over 5 år  | 410.645          | 372.730          | 410.645          | 372.730          |
|  | <b>3.593.374</b> | <b>3.172.112</b> | <b>3.602.847</b> | <b>3.177.492</b> |
| <b>Fordeling på indlånstyper</b>                                 |                  |                  |                  |                  |
| På anfordring  | 2.527.704        | 2.092.968        | 2.537.177        | 2.098.348        |
| Med opsigelsesvarsel   | 9.556            | 10.603           | 9.556            | 10.603           |
| Tidsindsud   | 177.668          | 351.359          | 177.668          | 351.359          |
| Særlige indlånstyper   | 878.446          | 717.182          | 878.446          | 717.182          |
|  | <b>3.593.374</b> | <b>3.172.112</b> | <b>3.602.847</b> | <b>3.177.492</b> |
| <b>21 Udstedte obligationer til amortiseret kostpris</b>         |                  |                  |                  |                  |
| Over 1 år og til og med 5 år                                     | 7.213            | 4.617            | 6.741            | 4.480            |
| Over 5 år  | 2.839            | 2.445            | 2.839            | 2.261            |
|  | <b>10.052</b>    | <b>7.062</b>     | <b>9.580</b>     | <b>6.741</b>     |



# Noter


| Note  | Koncernen        |                  | Sparekassen                       |                                 |
|---|------------------|------------------|-----------------------------------|---------------------------------|
|   | 2009<br>t.kr.    | 2008<br>t.kr.    | 2009<br>t.kr.                     | 2008<br>t.kr.                   |
| <b>22 Hensættelser til udskudt skat</b>   |                  |                  |                                   |                                 |
| Udskudt skat primo  | 6.158            | 9.825            | 0                                 | 0                               |
| Ændring i udskudt skat  | 1.948            | -3.667           | 25                                | 0                               |
|   | <b>8.106</b>     | <b>6.158</b>     | <b>25</b>                         | <b>0</b>                        |
| Hensættelser til udskudt skat kan relateres til følgende balanceposter:   |                  |                  |                                   |                                 |
| Udlån og tilgodehavender  | 1.186            | 314              | 1.186                             | 0                               |
| Materielle aktiver  | 13.972           | 14.572           | 1.559                             | 0                               |
| Hensatte forpligtelser  | -703             | 249              | -703                              | 0                               |
| Periodeafgrænsningsposter   | -140             | -556             | -140                              | 0                               |
| Fremførbart negativt skattepligtigt indkomst  | -6.209           | -8.421           | -1.877                            | 0                               |
|   | <b>8.106</b>     | <b>6.158</b>     | <b>25</b>                         | <b>0</b>                        |
| <b>23 Eventualforpligtelser</b>   |                  |                  |                                   |                                 |
| Garantier m.v.  |                  |                  |                                   |                                 |
| Finansgarantier   | 1.105.073        | 855.417          | 949.559                           | 699.456                         |
| Øvrige garantier  | 285.892          | 353.713          | 320.123                           | 353.713                         |
|   | <b>1.390.965</b> | <b>1.209.130</b> | <b>1.269.682</b>                  | <b>1.053.169</b>                |
| Sparekassen Thy har deponeret obligationer hos Nationalbanken i forbindelse med clearing og afvikling m.v. for i alt t.kr. 559.201. |                  |                  |                                   |                                 |
| Sparekassen Thy har herudover ingen pantsætninger, sikkerhedsstillelser eller lignende.   |                  |                  |                                   |                                 |
| <b>24 Valutaeksponering</b>   |                  |                  |                                   |                                 |
| Valutafordeling på hovedvalutaer (Netto)  |                  |                  |                                   |                                 |
| EUR   | 2.881            | 8.651            | 2.881                             | 8.651                           |
| USD   | 1.177            | 473              | 1.177                             | 473                             |
| GBP   | 268              | 156              | 268                               | 156                             |
| CHF   | -334             | 58               | -334                              | 58                              |
| SEK   | 1.442            | 1.584            | 1.442                             | 1.584                           |
| NOK   | 475              | 748              | 475                               | 748                             |
| Øvrige  | 355              | 115              | 355                               | 115                             |
| <b>I alt</b>  | <b>6.264</b>     | <b>11.785</b>    | <b>6.264</b>                      | <b>11.785</b>                   |
| <b>25 Nærtstående parter</b>  |                  |                  |                                   |                                 |
| Mellemværende med associerede virksomheder  |                  |                  |                                   |                                 |
| Udlån   | 0                | 0                | 83                                | 80                              |
| Indlån  | 0                | 0                | 17                                | 16                              |
| Mellemværende med tilknyttede virksomheder  |                  |                  |                                   |                                 |
| Udlån   | 0                | 0                | 235.316                           | 236.213                         |
| Indlån  | 0                | 0                | 9.466                             | 6.391                           |
|   |                  |                  | Administrations-<br>transaktioner | Gebyr- og<br>rentetransaktioner |
| Thy Bolig A/S (tilknyttet virksomhed)   |                  |                  | 891                               | -62                             |
| Krone Kapital II A/S (tilknyttet virksomhed)  |                  |                  | 0                                 | 5.793                           |
| HPLM af 27. september 2008 ApS (tilknyttet virksomhed)  |                  |                  | 0                                 | 732                             |
| Krone Erhvervsinvestering A/S (associeret virksomhed)   |                  |                  | 0                                 | 2                               |

Alle koncerninterne transaktioner og mellemværender er elimineret i koncernregnskabet, som anført i afsnittet om anvendt regnskabspraksis. Alle transaktioner med nærtstående parter er sket på markedsvilkår.



## Noter

| Note   | Koncernen     |               | Sparekassen                                 |                                    |
|--|---------------|---------------|---|------------------------------------|
|  | 2009<br>t.kr. | 2008<br>t.kr. | 2009<br>t.kr.                               | 2008<br>t.kr.                      |
| <p>26 <b>Direktion og bestyrelse</b><br/>Størrelsen af lån, pant, kaution eller garantier samt tilhørende sikkerhedsstillelser stiftet for nedennævnte ledelsesmedlemmer samt for selskaber, hvori direktions- eller bestyrelsesposter varetages af medlemmerne i sparekassens direktion eller bestyrelse.</p> <p>Lån:<br/>Direktionen 300<br/>Bestyrelse 39.033</p> <p>Sikkerhedsstillelse:<br/>Bestyrelse 6.918</p> <p>En andel af udlån til de medarbejdervalgte bestyrelsesmedlemmer er ydet til mindsterenten i overensstemmelse med den gældende medarbejderpolitik. Alle øvrige engagementer med bestyrelsen er etableret på sædvanlige markedsvilkår til en rente i intervallet 3,1 - 8,6%. Engagementet med direktionen er etableret på sædvanlige markedsvilkår til en akutel rente på 3,0%.</p> |               |               |   |                                    |
| <p>27 <b>Regnskabsmæssig sikring af betalingsstrømme</b><br/>Til sikring af at betalinger af rente og afdrag på et lån optaget i EURO, ikke medfører kursreguleringer ved forfald, er Sparekassen Thy part i en SWAP-forretning, der afdækker denne risiko 100%.</p> <p>Det sikrede:<br/>EURO lån<br/>Sikringsinstrument:<br/>SWAP-forretning</p> <p>Markedsværdien af SWAP-forretningen fratrukket skat på i alt t.kr. 2.456 er indregnet direkte på egenkapitalen.</p>   |               |               | Hovedstol<br>EUR 68 mio.<br><br>EUR 68 mio. | Markedsværdi<br><br><br>DKK -3.376 |
| <p>28 <b>Anvendt regnskabspraksis</b><br/>Anvendt regnskabspraksis kan findes i særskilt afsnit, benævnt "Anvendt regnskabspraksis". Afsnittet udgør en del af årsregnskabet, og er omfattet af revisionen heraf.</p>  |               |               |   |                                    |
| <p>29 <b>Finansielle risici og politikker og mål for styringen af finansielle risici</b><br/>Sparekassens finansielle risici, politikker og mål for styring af finansielle risici fremgår af et separat afsnit i ledelsesberetningen benævnt "Finansielle risici", jf. side 14. Afsnittet udgør en del af årsregnskabet, og er omfattet af revisionen heraf.</p>   |               |               |   |                                    |
| <p>30 <b>5 års hoved- og nøgletal</b><br/>5 års hoved- og nøgletal kan findes i særskilt afsnit, benævnt "5 års hoved- og nøgletal". Afsnittet udgør en del af årsregnskabet, og er omfattet af revisionen heraf.</p>  |               |               |   |                                    |
| <p>31 <b>Kernekapital, basiskapital og solvensprocent</b><br/>Kernekapital, basiskapital og solvensprocent kan findes i særskilt afsnit, benævnt "Kernekapital, basiskapital og solvensprocent". Afsnittet udgør en del af årsregnskabet, og er omfattet af revisionen heraf.</p>  |               |               |   |                                    |



# Noter

| Note | Koncernen  |                            | Sparekassen                     |                                   |                                   |
|------|--|----------------------------|---------------------------------|-----------------------------------|-----------------------------------|
|      | 2009<br>t.kr.  | 2008<br>t.kr.              | 2009<br>t.kr.                   | 2008<br>t.kr.                     |                                   |
| 32   | <b>Afledte finansielle instrumenter</b><br>Afledte finansielle instrumenter anvendes hovedsageligt til afdækning af sparekassens risici. Valuta- og rentekontrakter anvendes til afdækning af sparekassens valuta- og renterisici. Afdækningerne kan ikke matches 100%, hvorfor sparekassen har en egenrisiko, der dog er beskednen. |                            |                                 |                                   |                                   |
|      | <b>Sparekassen/koncernen 2009</b>  | <b>Nominal værdi t.kr.</b> | <b>Netto markedsværdi t.kr.</b> | <b>Positiv markedsværdi t.kr.</b> | <b>Negativ markedsværdi t.kr.</b> |
|      | <b>Aktiekontrakter, erhvervede optioner</b>  |                            |                                 |                                   |                                   |
|      | Til og med 3 måneder   | 4.000                      | -100                            |                                   | 100                               |
|      | Gennemsnitlig markedsværdi   |                            |                                 |                                   | 100                               |
|      | <b>Rentekontrakter, terminer køb</b>   |                            |                                 |                                   |                                   |
|      | Til og med 3 måneder   | 90.000                     | -169                            | 0                                 | 169                               |
|      | <b>Valutakontrakter, terminer køb</b>  |                            |                                 |                                   |                                   |
|      | Til og med 3 måneder   | 106.455                    | 0                               | 0                                 | 0                                 |
|      | <b>Valutakontrakter, terminer salg</b>   |                            |                                 |                                   |                                   |
|      | Til og med 3 måneder   | 106.455                    | -314                            | 0                                 | 314                               |
|      | <b>Valutakontrakter, swaps</b>   |                            |                                 |                                   |                                   |
|      | Over 1 år og til og med 5 år   | 4.000                      | 0                               | 86                                | 86                                |
|      | <b>Rentekontrakter, swaps</b>  |                            |                                 |                                   |                                   |
|      | Over 3 måneder og til og med 1 år  | 227.012                    | -831                            | 0                                 | 831                               |
|      | Over 1 år og til og med 5 år   | 279.112                    | -2.545                          | 0                                 | 2.545                             |
|      | Over 5 år  | 64.941                     | -694                            | 3.117                             | 3.811                             |
|      | <b>Uafviklede spotforretninger</b>   |                            |                                 |                                   |                                   |
|      | Renteforretninger, køb   | 12.092                     | -4                              | 0                                 | 4                                 |
|      | Renteforretninger, salg  | 79.966                     | 10                              | 10                                | 0                                 |
|      | Aktieforretninger, køb   | 5.452                      | 6                               | 6                                 | 0                                 |
|      | Aktieforretninger, salg  | 6.041                      | -4                              | 0                                 | 4                                 |
|      | <b>I alt</b>   | <b>103.551</b>             | <b>8</b>                        | <b>16</b>                         | <b>8</b>                          |
| 32   | <b>Afledte finansielle instrumenter, fortsat</b>   |                            |                                 |                                   |                                   |
|      | <b>Sparekassen/koncernen 2008</b>  | <b>Nominal værdi t.kr.</b> | <b>Netto markedsværdi t.kr.</b> | <b>Positiv markedsværdi t.kr.</b> | <b>Negativ markedsværdi t.kr.</b> |
|      | <b>Aktiekontrakter, erhvervede optioner</b>  |                            |                                 |                                   |                                   |
|      | Over 1 år og til og med 5 år   | 4.085                      | 14                              | 14                                | 0                                 |
|      | Gennemsnitlig markedsværdi   |                            |                                 | 733                               | 0                                 |
|      | <b>Aktiekontrakter, solgte futures</b>   |                            |                                 |                                   |                                   |
|      | Til og med 3 måneder   | 200                        | -3.651                          | 0                                 | 3.651                             |
|      | <b>Rentekontrakter, solgte futures</b>   |                            |                                 |                                   |                                   |
|      | Til og med 3 måneder   | 8.500                      | -376                            | 0                                 | 376                               |
|      | <b>Rentekontrakter, terminer køb</b>   |                            |                                 |                                   |                                   |
|      | Til og med 3 måneder   | 1.500                      | -31                             | 0                                 | 31                                |
|      | <b>Rentekontrakter, terminer salg</b>  |                            |                                 |                                   |                                   |
|      | Til og med 3 måneder   | 1.620                      | 46                              | 46                                | 0                                 |
|      | <b>Rentekontrakter, swaps</b>  |                            |                                 |                                   |                                   |
|      | Over 1 år og til og med 5 år   | 506.124                    | -9.668                          | 0                                 | 9.668                             |
|      | Over 5 år  | 39.906                     | 3.208                           | 3.208                             | 0                                 |
|      | <b>Uafviklede spotforretninger</b>   |                            |                                 |                                   |                                   |
|      | Renteforretninger, køb   | 82.490                     | 3.068                           | 3.068                             | 0                                 |
|      | Renteforretninger, salg  | 76.031                     | -2.984                          | 0                                 | 2.984                             |
|      | Aktieforretninger, køb   | 42.310                     | 0                               | 0                                 | 0                                 |
|      | Aktieforretninger, salg  | 42.310                     | 0                               | 0                                 | 0                                 |
|      | <b>I alt</b>   | <b>243.141</b>             | <b>84</b>                       | <b>3.068</b>                      | <b>2.984</b>                      |